

2012 ರ ಆಸಾನಿ ಸಂ. 2
NO. DES 2 OF 2012



ಕರ್ನಾಟಕ ಸರ್ಕಾರ
GOVERNMENT OF KARNATAKA

ಪರಿಶಿಷ್ಟ ಜಾತಿ ಮತ್ತು ಪರಿಶಿಷ್ಟ ಪಂಗಡದವರಿಗೆ
ರಾಜ್ಯ ಸರ್ಕಾರಿ ಸೇವೆಯಲ್ಲಿ ದಿನಾಂಕ 31-3-2011ರಲ್ಲಿದ್ದಂತೆ
ದೊರೆತಿರುವ ಪ್ರಾತಿನಿಧ್ಯದ ವರದಿ

REPORT ON THE REPRESENTATION OF
SCHEDULED CASTES AND SCHEDULED TRIBES
IN STATE CIVIL SERVICES AS ON
31ST MARCH 2011

ಆರ್ಥಿಕ ಮತ್ತು ಸಾಂಖ್ಯಿಕ ನಿರ್ದೇಶನಾಲಯ, ಬೆಂಗಳೂರು
Directorate of Economics & Statistics
Bangalore

2012

ಮುನ್ನುಡಿ

ಸಮಾಜದ ವಿವಿಧ ವರ್ಗಗಳಲ್ಲಿನ ತಾರತಮ್ಯವನ್ನು ಕಡಿಮೆ ಮಾಡಲು 1950 ರ ಜನವರಿ 26ರಂದು ಡಾ.ಬಿ.ಆರ್.ಅಂಬೇಡ್ಕರ್ ಅವರ ನೇತೃತ್ವದಲ್ಲಿ ರಚಿತವಾದ "ಭಾರತ ಸಂವಿಧಾನ" ದ ಅನುಚ್ಛೇದ 16(4)ರ ಮೇರೆಗೆ ಕೇಂದ್ರ ಹಾಗೂ ರಾಜ್ಯ ಸರ್ಕಾರಿ ಹುದ್ದೆಗಳಲ್ಲಿ ಕೆಲವು ಹುದ್ದೆಗಳನ್ನು ಹಿಂದುಗಳಿಗೆ ಮೀಸಲಿಡಲು ಅವಕಾಶ ಕಲ್ಪಿಸಲಾಗಿದೆ.

ಈ ಮೀಸಲಾತಿ ಪದ್ಧತಿಯನ್ನು ಸಂವಿಧಾನಾತ್ಮಕವಾಗಿ ಜಾರಿಗೊಳಿಸುವುದು ರಾಜ್ಯ ಸರ್ಕಾರದ ಹೊಣೆಯಾಗಿದೆ. ಕರ್ನಾಟಕ ಸರ್ಕಾರದ ತನ್ನ ಆದೇಶ ಸಂಖ್ಯೆ ಡಿಪಿಎಆರ್ 28 ಎಸ್‌ಇಸಿ 86, ದಿನಾಂಕ 12ನೇ ಡಿಸೆಂಬರ್ 1986 ರ ಪ್ರಕಾರ ಪರಿಶಿಷ್ಟ ಜಾತಿಯವರಿಗೆ ಸರ್ಕಾರಿ ನೇರ ನೇಮಕಾತಿಗಳಲ್ಲಿ ಶೇಕಡ 15 ರಷ್ಟು ಮತ್ತು ಪರಿಶಿಷ್ಟ ಪಂಗಡದವರಿಗೆ ಶೇಕಡ 3 ರಷ್ಟು ಸ್ಥಾನಗಳನ್ನು ಮೀಸಲಾಗಿಸಲಾಗಿದೆ. ರಾಜ್ಯ ನಾಗರಿಕ ಸೇವೆಯಲ್ಲಿ ಮೀಸಲಾತಿ ನಿಯಮಗಳನ್ನು ಎಷ್ಟರ ಮಟ್ಟಿಗೆ ಅನುಷ್ಠಾನಗೊಳಿಸಲಾಗಿದೆ ಎಂಬುದನ್ನು ಕಾಲಕಾಲಕ್ಕೆ ಪರಿಶೀಲಿಸಲು ಕ್ರಮಬದ್ಧ ರೀತಿಯಲ್ಲಿ ಮಾಹಿತಿ ಸಂಗ್ರಹಿಸಬೇಕಾಗಿದೆ. ಈ ಕಾರ್ಯವನ್ನು ರಾಜ್ಯ ಸರ್ಕಾರದ ಆದೇಶ ಸಂಖ್ಯೆಗಳು (1) ಡಿಪಿಎಆರ್ 19 ಎಸ್‌ಇಸಿ 84 ದಿನಾಂಕ 20.11.1984 ಮತ್ತು (2) ಡಿಪಿಎಆರ್ 11 ಎಸ್‌ಇಸಿ 89 ದಿನಾಂಕ 06.05.1989 ರ ಆದೇಶದಂತೆ ಆರ್ಥಿಕ ಮತ್ತು ಸಾಂಖ್ಯಿಕ ನಿರ್ದೇಶನಾಲಯಕ್ಕೆ ವಹಿಸಿದೆ.

ಪ್ರಸ್ತುತ 2010-11 ನೇ ಸಾಲಿನ ಅಂದರೆ 31.3.2011 ರ ಅಂತ್ಯಕ್ಕೆ ಸಂಬಂಧಿಸಿದ ವರದಿಯು 28ನೇ ಸರಣಿಯ ಪ್ರಕಟಣೆಯಾಗಿದೆ. ಇದು ರಾಜ್ಯ ಸರ್ಕಾರದ ಇಲಾಖಾ ಮುಖ್ಯಸ್ಥರು ಸಕಾಲದಲ್ಲಿ ಒದಗಿಸಿದ ಮಾಹಿತಿಯ ಆಧಾರದ ಮೇರೆಗೆ ಈ ವರದಿಯನ್ನು ಸಿದ್ಧಪಡಿಸಲಾಗಿದೆ ಹಾಗೂ ಅವರೆಲ್ಲರಿಗೂ ನನ್ನ ಹೃತ್ಪೂರ್ವಕ ವಂದನೆಗಳು.

ಉತ್ತಮ ಗುಣಮಟ್ಟದ ಮಾಹಿತಿಯನ್ನು ಸಕಾಲದಲ್ಲಿ ಎಲ್ಲಾ ಇಲಾಖೆಗಳು ನೀಡಿದಾಗ ಮಾತ್ರವೇ ಪೂರ್ಣಪ್ರಮಾಣದ ವರದಿಯನ್ನು ನಿಗದಿತವೇಳೆಯಲ್ಲಿ ಹೊರತರಲು ಸಾಧ್ಯ ಎಂಬ ಅಂಶವನ್ನು ಎಲ್ಲಾ ಇಲಾಖಾ ಮುಖ್ಯಸ್ಥರ ಗಮನಕ್ಕೆ ತರಲು ಇಚ್ಛಿಸುತ್ತೇನೆ. ಇನ್ನು ಮುಂದೆಯೂ ಸಹ ಎಲ್ಲಾ ಇಲಾಖಾ ಮುಖ್ಯಸ್ಥರು ಅವರ ಇಲಾಖೆಯ ವರದಿಯನ್ನು ಸಕಾಲದಲ್ಲಿ ಒದಗಿಸಿದರೆ ವರದಿಯ ಉಪಯುಕ್ತತೆಯು ವೃದ್ಧಿಗೊಳ್ಳುವುದರಲ್ಲಿ ಯಾವುದೇ ರೀತಿಯ ಸಂಶಯವಿರುವುದಿಲ್ಲ.

ನಿರ್ದೇಶನಾಲಯದ ಸಿ.ಎನ್.ಎಲ್ ವಿಭಾಗದಲ್ಲಿ ವರದಿಯನ್ನು ಸಿದ್ಧಪಡಿಸಲಾಗಿದೆ. ಇದರ ಉಪಯುಕ್ತತೆಯನ್ನು ಹೆಚ್ಚಿಸುವಲ್ಲಿ ಸೃಜನಾತ್ಮಕ ಸಲಹೆಗಳಿಗೆ ಸದಾ ಸ್ವಾಗತ.

ಬೆಂಗಳೂರು.

ದಿನಾಂಕ: 12.04.2012

(ಹೆಚ್. ಇ. ರಾಜಶೇಖರಪ್ಪ)

ನಿರ್ದೇಶಕರು

ಕ್ರಮ ಸಂಖ್ಯೆ.	ಪರಿವಿಡಿ	ಪುಟ ಸಂಖ್ಯೆ.
ಅ	ಪೀಠಿಕೆ ಪರಿಶಿಷ್ಟ ಜಾತಿ ಮತ್ತು ಪರಿಶಿಷ್ಟ ಪಂಗಡದವರಿಗೆ ರಾಜ್ಯ ಸರ್ಕಾರಿ ಸೇವೆಯಲ್ಲಿ ದಿನಾಂಕ 31-3-2011 ರಲ್ಲಿದ್ದಂತೆ ದೊರೆತಿರುವ ಪ್ರಾತಿನಿಧ್ಯದ ವರದಿ.	1-4
ಆ	ಕೋಷ್ಟಕಗಳು	
	ಕೋಷ್ಟಕ 1: ರಾಜ್ಯ ಸರ್ಕಾರಿ ಸೇವೆಯಲ್ಲಿ ದಿನಾಂಕ 31-3-2011 ರಲ್ಲಿದ್ದಂತೆ ಮಂಜೂರಾದ ಭರ್ತಿ ಮಾಡಲ್ಪಟ್ಟ ಹುದ್ದೆಗಳ ಹಾಗೂ ಪರಿಶಿಷ್ಟ ಜಾತಿ ಮತ್ತು ಪರಿಶಿಷ್ಟ ಪಂಗಡದ ನೌಕರರ ಗುಂಪುವಾರು ವಿಂಗಡಣೆ.	5
	ಕೋಷ್ಟಕ 2: ಕರ್ನಾಟಕ ರಾಜ್ಯ ನಾಗರಿಕ ಸೇವೆಯಲ್ಲಿ ಪರಿಶಿಷ್ಟ ಜಾತಿ ಮತ್ತು ಪರಿಶಿಷ್ಟ ಪಂಗಡದವರ ಪ್ರಾತಿನಿಧ್ಯದಲ್ಲಿ ಏರಿಳಿತ (2007-2011 ರವರೆಗೆ)	6
	ಕೋಷ್ಟಕ 3: (ಎ) ದಿನಾಂಕ 31-3-2011 ರಲ್ಲಿದ್ದಂತೆ ರಾಜ್ಯ ಸರ್ಕಾರದ ಇಲಾಖೆಗಳಲ್ಲಿ ಶ್ರೇಣಿಗಳು ಇಳಿಕೆ (Descending Order) ಕ್ರಮದಲ್ಲಿರುವಂತೆ ಪರಿಶಿಷ್ಟ ಜಾತಿಯವರ ಶೇಕಡಾವಾರು ಸಂಖ್ಯೆ. (ಬಿ) ದಿನಾಂಕ 31-3-2011 ರಲ್ಲಿದ್ದಂತೆ ರಾಜ್ಯ ಸರ್ಕಾರದ ಇಲಾಖೆಗಳಲ್ಲಿ ಇಳಿಕೆ (Descending Order) ಕ್ರಮದಲ್ಲಿರುವಂತೆ ಪರಿಶಿಷ್ಟ ಪಂಗಡದವರ ಶೇಕಡಾವಾರು ಸಂಖ್ಯೆ.	7-10 11-14
	ಕೋಷ್ಟಕ 4: ದಿನಾಂಕ 31.3.2011 ರಲ್ಲಿದ್ದಂತೆ ರಾಜ್ಯ ಸರ್ಕಾರಿ ಸೇವೆಯಲ್ಲಿ ಪರಿಶಿಷ್ಟ ಜಾತಿ ಮತ್ತು ಪರಿಶಿಷ್ಟ ಪಂಗಡದವರ ಇಲಾಖಾವಾರು ಪ್ರಾತಿನಿಧ್ಯ [ಇಲಾಖೆಗಳನ್ನು ವರ್ಣಮಾಲಾ ಕ್ರಮ (Alphabetical Order) ದಲ್ಲಿರುವಂತೆ ಜೋಡಿಸಿದೆ] ಕೋಷ್ಟಕ 5: 1984 ರಿಂದ 2011 ರವರೆಗೆ ಪರಿಶಿಷ್ಟ ಜಾತಿ ಮತ್ತು ಪರಿಶಿಷ್ಟ ಪಂಗಡದವರಿಗೆ ರಾಜ್ಯ ಸರ್ಕಾರಿ ಸೇವೆಯಲ್ಲಿ ದೊರೆತಿರುವ ಪ್ರಾತಿನಿಧ್ಯದ ಬಗ್ಗೆ ಪಕ್ಷಿನೋಟ	15-28 29-30
ಇ	ರೇಖಾ ಚಿತ್ರಗಳು (GRAPHS)	
	(1) ದಿನಾಂಕ 31-3-2011 ರಲ್ಲಿದ್ದಂತೆ ರಾಜ್ಯ ಸರ್ಕಾರಿ ನೌಕರರಲ್ಲಿ ಮಂಜೂರಾದ ಮತ್ತು ಭರ್ತಿ ಮಾಡಲ್ಪಟ್ಟ ಹುದ್ದೆಗಳ, ಪುರುಷರ, ಮಹಿಳೆಯರ, ಪರಿಶಿಷ್ಟ ಜಾತಿ ಹಾಗೂ ಪರಿಶಿಷ್ಟ ಪಂಗಡಕ್ಕೆ ಸೇರಿದವರ ವಿಂಗಡಣೆ.	31
	(2) 2007 ರಿಂದ 2011 ರಲ್ಲಿದ್ದಂತೆ ಮಹಿಳಾ ಸರ್ಕಾರಿ ನೌಕರರಲ್ಲಿನ ಏರಿಳಿತ	32
	(3) 2007 ರಿಂದ 2011 ರವರೆಗೆ ರಾಜ್ಯ ಸರ್ಕಾರಿ ಸೇವೆಯಲ್ಲಿ ಪರಿಶಿಷ್ಟ ಜಾತಿ ಮತ್ತು ಪರಿಶಿಷ್ಟ ಪಂಗಡದವರ ಪ್ರಾತಿನಿಧ್ಯ.	33
	(4) 2007 ರಿಂದ 2011 ರಲ್ಲಿದ್ದಂತೆ ರಾಜ್ಯ ಸರ್ಕಾರಿ ಸೇವೆಯಲ್ಲಿ ಪರಿಶಿಷ್ಟ ಜಾತಿಯವರ ಗುಂಪುವಾರು ಪ್ರಾತಿನಿಧ್ಯದಲ್ಲಿನ ಏರಿಳಿತ	34
	(5) 2007 ರಿಂದ 2011 ರಲ್ಲಿದ್ದಂತೆ ರಾಜ್ಯ ಸರ್ಕಾರಿ ಸೇವೆಯಲ್ಲಿ ಪರಿಶಿಷ್ಟ ಪಂಗಡದವರ ಗುಂಪುವಾರು ಪ್ರಾತಿನಿಧ್ಯದಲ್ಲಿನ ಏರಿಳಿತ	35

ಕ್ರಮ ಸಂಖ್ಯೆ.	ಪರಿವಿಡಿ	ಪುಟ ಸಂಖ್ಯೆ.
ಈ	ಅನುಬಂಧ	
	(1) ಸರ್ಕಾರದ ಆದೇಶದ ಸಂಖ್ಯೆ. ಡಿಪಿಎಆರ್ 19 ಎಸ್‌ಬಿಸಿ 84 ಬೆಂಗಳೂರು, ದಿನಾಂಕ 20ನೇ ನವೆಂಬರ್ 1984	36-37
	(2) ಸರ್ಕಾರದ ಆದೇಶದ ಸಂಖ್ಯೆ. ಡಿಪಿಎಆರ್ 11 ಎಸ್‌ಬಿಸಿ 89 ಬೆಂಗಳೂರು, ದಿನಾಂಕ 6ನೇ ಮೇ 1989	38
	(3) ಸರ್ಕಾರದ ಆದೇಶದ ಸಂಖ್ಯೆ. ಸಿಆಸುಇ 45 ಸೆಹಿಮ 98, ದಿನಾಂಕ 2ನೇ ಫೆಬ್ರವರಿ 1999	39
	(4) ಸರ್ಕಾರದ ಆದೇಶದ ಸಂಖ್ಯೆ. ಸಿಆಸುಇ 25 ಸೆಹಿಮ 98, ದಿನಾಂಕ 17ನೇ ನವೆಂಬರ್ 2001	40

1. **ಪೀಠಿಕೆ:**

1.1 ಭಾರತ ಸಂವಿಧಾನದ ಅನುಚ್ಛೇದ 16(4) ರ ಮೇರೆಗೆ ಕರ್ನಾಟಕ ಸರ್ಕಾರವು ರಾಜ್ಯ ನಾಗರಿಕ ಸೇವೆಯಲ್ಲಿ ಶೇಕಡ ಹದಿನೈದರಷ್ಟು (ಶೇ.15) ಹುದ್ದೆಗಳನ್ನು ಪರಿಶಿಷ್ಟ ಜಾತಿಯವರಿಗೆ ಮತ್ತು ಶೇಕಡ ಮೂರರಷ್ಟು (ಶೇ.3) ಹುದ್ದೆಗಳನ್ನು ಪರಿಶಿಷ್ಟ ಪಂಗಡದವರಿಗೆ ಮೀಸಲಿರಿಸಿದೆ. ಈ ಮೀಸಲಾತಿ ನಿಯಮಗಳನ್ನು ಎಷ್ಟರ ಮಟ್ಟಿಗೆ ಅನುಷ್ಠಾನಗೊಳಿಸಲಾಗಿದೆ ಎಂಬುದನ್ನು ಕಾಲಕಾಲಕ್ಕೆ ಪರಿಶೀಲಿಸಲು ಹಾಗೂ ಕೊರತೆ ಇದ್ದ ಪಕ್ಷದಲ್ಲಿ ಪರಿಹಾರೋಪಾಯ ಕಂಡುಕೊಳ್ಳಲು ನಿಯತಕಾಲಿಕ ವರದಿಯನ್ನು ಸಿದ್ಧಪಡಿಸಬೇಕಾಗಿದೆ.

1.2 ಈ ನಿಟ್ಟಿನಲ್ಲಿ ಪ್ರತಿ ಆರ್ಥಿಕ ವರ್ಷದ ಅಂತ್ಯಕ್ಕೆ ರಾಜ್ಯ ಸರ್ಕಾರದ ಬಹುತೇಕ ಎಲ್ಲಾ ಇಲಾಖೆಗಳಿಂದ ಮಾಹಿತಿಯನ್ನು ಪಡೆದು ವರದಿಯನ್ನು ಸಿದ್ಧಪಡಿಸಲಾಗುತ್ತಿದೆ. ಈ ವರದಿಯು ಸಾರ್ವಜನಿಕ ಉದ್ಯಮಗಳು, ನಗರ ಸ್ಥಳೀಯ ಸಂಸ್ಥೆಗಳು, ವಿಶ್ವವಿದ್ಯಾನಿಲಯಗಳ ಮಾಹಿತಿಯನ್ನು ಒಳಗೊಂಡಿರುವುದಿಲ್ಲ. ರಾಜ್ಯ ಸರ್ಕಾರದ 85 ಇಲಾಖೆಗಳಿಂದ 31.3.2011 ಕ್ಕೆ ಮಾಹಿತಿಯನ್ನು ಸಂಗ್ರಹಿಸಿದ್ದು 2010-11ನೇ ಸಾಲಿಗೆ ಅಳವಡಿಸಿಕೊಳ್ಳಲಾಗಿದೆ.

2. **ಪ್ರಮುಖ ಅಂಶಗಳು:**

2.1 ದಿನಾಂಕ: 31.3.2011 ರಲ್ಲಿದ್ದಂತೆ ರಾಜ್ಯ ನಾಗರಿಕ ಸೇವೆಯಲ್ಲಿ ಮಂಜೂರಾದ ಒಟ್ಟು ಹುದ್ದೆಗಳ ಸಂಖ್ಯೆ 6,81,115 ಗಳಾಗಿದ್ದು ಇವುಗಳಲ್ಲಿ ಒಟ್ಟು ಭರ್ತಿಯಾದ ಸಂಖ್ಯೆ 5,50,155 ಅಂದರೆ, ಮಂಜೂರಾದ ಹುದ್ದೆಗಳಲ್ಲಿ ಶೇಕಡ 80.77 ರಷ್ಟು ಹುದ್ದೆಗಳು ಭರ್ತಿ ಮಾಡಲ್ಪಟ್ಟಿವೆ. ಸಂಬಂಧಿಸಿದ ವಿವರಗಳನ್ನು ಕೋಷ್ಟಕ-1 ರಲ್ಲಿ ಕಾಣಬಹುದಾಗಿದೆ.

3. **ಮಹಿಳೆಯರ ಸಹಭಾಗಿತ್ವ:**

3.1 ರಾಜ್ಯ ಸರ್ಕಾರಿ ಸೇವೆಯಲ್ಲಿ ಮಹಿಳೆಯರ ಸಹಭಾಗಿತ್ವದ ಗುಂಪುವಾರು ಚಿತ್ರಣವನ್ನು ಕೋಷ್ಟಕ-1 ರಲ್ಲಿ ಕಾಣಬಹುದು. ಪ್ರತಿ ಗುಂಪಿನಲ್ಲಿಯೂ ಮಹಿಳೆಯರ ಪ್ರಾತಿನಿಧ್ಯವನ್ನು ಪರಿಶೀಲಿಸಿದಾಗ ಅವರ ಪ್ರಾತಿನಿಧ್ಯವು ಅನುಕ್ರಮವಾಗಿ 'ಎ' ಗುಂಪಿನಲ್ಲಿ ಶೇಕಡ 17.66, 'ಬಿ' ಗುಂಪಿನಲ್ಲಿ ಶೇಕಡ 23.13, 'ಸಿ' ಗುಂಪಿನಲ್ಲಿ ಶೇಕಡ 33 ಮತ್ತು 'ಡಿ' ಗುಂಪಿನಲ್ಲಿ ಶೇಕಡ 24.47 ರಷ್ಟು ಇರುತ್ತಾರೆ. 'ಸಿ' ಗುಂಪನ್ನು ಹೊರತು ಪಡಿಸಿ ಉಳಿದ ಗುಂಪಿನಲ್ಲಿ ಮಹಿಳೆಯರು ನಿರೀಕ್ಷಿತ ಶೇ. 33ರ ಪ್ರಮಾಣವನ್ನು ಪ್ರತಿನಿಧಿಸಿರುವುದಿಲ್ಲ. ಒಟ್ಟು ಭರ್ತಿ ಮಾಡಲ್ಪಟ್ಟ ಹುದ್ದೆಗಳಲ್ಲಿ ಇವರು ಪ್ರಸ್ತುತ ಶೇಕಡ 31 ರಷ್ಟು ಇರುತ್ತಾರೆ.

4. **ಪರಿಶಿಷ್ಟ ಜಾತಿ ಮತ್ತು ಪರಿಶಿಷ್ಟ ಪಂಗಡದವರಿಗೆ ಪ್ರಾತಿನಿಧ್ಯ:**

4.1 ದಿನಾಂಕ: 31.3.2011 ರಲ್ಲಿದ್ದಂತೆ ರಾಜ್ಯ ಸರ್ಕಾರಿ ಸೇವೆಯಲ್ಲಿರುವ ಪರಿಶಿಷ್ಟ ಜಾತಿ ನೌಕರರ ಸಂಖ್ಯೆ ಒಟ್ಟು 92,998 (ಶೇ.16.90) ಹಾಗೂ ಪರಿಶಿಷ್ಟ ಪಂಗಡದ ನೌಕರರ ಸಂಖ್ಯೆ ಒಟ್ಟು 24,877 (ಶೇ.4.52). ಇದರಿಂದ ರಾಜ್ಯ ಸರ್ಕಾರಿ ನೌಕರರಲ್ಲಿ ಪರಿಶಿಷ್ಟ ಜಾತಿಯ ಪ್ರಾತಿನಿಧ್ಯವು ಶಾಸನಬದ್ಧ ಮೀಸಲಾತಿ ಪ್ರಮಾಣಕ್ಕಿಂತ ಸ್ವಲ್ಪ 10,475 (ಶೇ.1.90) ಹೆಚ್ಚಾಗಿರುವುದು ಕಂಡು ಬರುತ್ತದೆ. ಅದೇ ರೀತಿ, ಪರಿಶಿಷ್ಟ ಪಂಗಡದ ಪ್ರಾತಿನಿಧ್ಯವು ಶಾಸನಬದ್ಧ ಮೀಸಲಾತಿ ಪ್ರಮಾಣಕ್ಕಿಂತ ಸ್ವಲ್ಪ 8,372(ಶೇ.1.52) ಹೆಚ್ಚಿನ ಪ್ರಾತಿನಿಧ್ಯವನ್ನು ಪಡೆದಿರುವುದು ಕಂಡು ಬರುತ್ತದೆ. ವಿವರಗಳನ್ನು ಕೋಷ್ಟಕ-1 ರಲ್ಲಿ ಕಾಣಬಹುದಾಗಿದೆ.

4.2 ಗುಂಪುವಾರು ವಿಂಗಡಣೆಯಲ್ಲಿ ಪರಿಶಿಷ್ಟ ಜಾತಿ ಮತ್ತು ಪರಿಶಿಷ್ಟ ಪಂಗಡಕ್ಕೆ ಸೇರಿದ ನೌಕರರ ಪ್ರಮಾಣವು 'ಡಿ' ಗುಂಪಿನಲ್ಲಿ ಉಳಿದೆಲ್ಲಾ ಗುಂಪುಗಳಿಗಿಂತ ಹೆಚ್ಚಿಗೆ ಇರುವುದು ಕಂಡು ಬರುತ್ತದೆ. ಇದು ಪರಿಶಿಷ್ಟ ಜಾತಿಯವರಿಗೆ ಸಂಬಂಧಿಸಿದಂತೆ ಶೇ.23.20 ಮತ್ತು ಪರಿಶಿಷ್ಟ ಪಂಗಡದವರಿಗೆ ಸಂಬಂಧಿಸಿದಂತೆ ಶೇಕಡ 6.77 ಇರುತ್ತದೆ. ಪರಿಶಿಷ್ಟ ಜಾತಿಯ ನೌಕರರು 'ಸಿ' ಗುಂಪಿನಲ್ಲಿ ಶೇ.14.88 ಮೀಸಲಾತಿ ಪ್ರಮಾಣ ಪಡೆದಿದ್ದು ಇನ್ನು ಉಳಿದ 'ಎ', 'ಬಿ' ಮತ್ತು 'ಡಿ' ಗುಂಪುಗಳಲ್ಲಿ ಮತ್ತು ಪರಿಶಿಷ್ಟ ಪಂಗಡದ ನೌಕರರು ಎಲ್ಲಾ ಗುಂಪುಗಳಲ್ಲಿ (ಎ, ಬಿ, ಸಿ ಮತ್ತು ಡಿ) ಶಾಸನಬದ್ಧ ಮೀಸಲಾತಿ ಪ್ರಮಾಣವಾದ ಶೇಕಡ 15 ಮತ್ತು ಶೇಕಡ 3 ಕ್ಕಿಂತ ಹೆಚ್ಚಿನ ಪಾಲು ಪಡೆದಿರುವುದು ಕಂಡು ಬರುತ್ತದೆ.

5. 2007 ರಿಂದ 2011 ರವರೆಗಿನ ಏರಿಳಿತ:

- 5.1 ಕೋಷ್ಟಕ 2 ನ್ನು ಗಮನಿಸಿದಾಗ 2007 ರಿಂದ 2011 ರವರೆಗಿನ ಮಂಜೂರಾದ ಹುದ್ದೆಗಳ ಸಂಖ್ಯೆಯು ವರ್ಷದಿಂದ ವರ್ಷಕ್ಕೆ ಗಣನೀಯವಾಗಿ ಏರಿಕೆಯಾಗಿರುವುದು ಕಂಡುಬಂದಿದೆ. ಈ ಏರಿಕೆಯು ಆಯಾ ಅವಧಿಗೆ ವರದಿ ಮಾಡಲಾಗಿರುವ ಇಲಾಖೆಯ ಸಂಖ್ಯೆಯನ್ನು ಅವಲಂಬಿಸಿರುವ ಕಾರಣ ಈ ಏರಿಕೆಯಾಗಿರಬಹುದೆಂದು ಅಭಿಪ್ರಾಯ ಪಡಲಾಗಿದೆ.
- 5.2 ಪರಿಶಿಷ್ಟ ಜಾತಿಗೆ ಸಂಬಂಧಿಸಿದಂತೆ ಪ್ರಾತಿನಿಧ್ಯದಲ್ಲಿ ಏರಿಳಿತಗಳನ್ನು ಕಾಣಬಹುದಾಗಿರುತ್ತದೆ. 2007 ರಿಂದ 2011 ರವರೆಗೆ ಒಟ್ಟು 5 ವರ್ಷದಲ್ಲಿ ಅವಧಿಯ ಪ್ರಾತಿನಿಧ್ಯದಲ್ಲಿ ಕ್ರಮವಾಗಿ ಶೇಕಡ ಪ್ರಮಾಣದಲ್ಲಿ 17.00, 16.69, 16.91, 16.95 ಮತ್ತು 16.90 ಗಳಾಗಿದ್ದು ಶಾಸನಬದ್ಧ ಮೀಸಲಾತಿಗಿಂತ ಅಲ್ಪ ಪ್ರಮಾಣದಲ್ಲಿ ಹೆಚ್ಚಾಗಿರುವುದು ಕಂಡು ಬರುತ್ತದೆ (ಕೋಷ್ಟಕ-2).
- 5.3 ಪರಿಶಿಷ್ಟ ಪಂಗಡಕ್ಕೆ ಸಂಬಂಧಿಸಿದ ಪ್ರಾತಿನಿಧ್ಯದಲ್ಲಿ ಒಟ್ಟು 5 ವರ್ಷದ ಅವಧಿಯಲ್ಲಿ 2007 ರಿಂದ 2011ರ ಪ್ರಾತಿನಿಧ್ಯದಲ್ಲಿ ಏರಿಳಿತಗಳಿದ್ದು, ಅವು ಕ್ರಮವಾಗಿ ಶೇಕಡ ಪ್ರಮಾಣದಲ್ಲಿ 4.36, 4.61, 4.55, 4.39 ಮತ್ತು 4.52 ಗಳಾಗಿದ್ದು ಶಾಸನಬದ್ಧ ಮೀಸಲಾತಿಗಿಂತ ಅಲ್ಪ ಪ್ರಮಾಣದಲ್ಲಿ ಹೆಚ್ಚಾಗಿರುವುದು ಕಂಡು ಬರುತ್ತದೆ(ಕೋಷ್ಟಕ-2).

6 ಇಲಾಖಾವಾರು ಪ್ರಾತಿನಿಧ್ಯ.

- 6.1 ಕೋಷ್ಟಕ-3(ಎ)ರಲ್ಲಿ ಎಲ್ಲಾ ವರ್ಗಗಳ ಒಟ್ಟು ಹುದ್ದೆಗಳಲ್ಲಿ ಪರಿಶಿಷ್ಟ ಜಾತಿಯವರ ಹಾಗೂ ಕೋಷ್ಟಕ-3(ಬಿ)ಯಲ್ಲಿ ಎಲ್ಲಾ ವರ್ಗಗಳ ಒಟ್ಟು ಹುದ್ದೆಗಳಲ್ಲಿ ಪರಿಶಿಷ್ಟ ಪಂಗಡದವರ ಪ್ರಾತಿನಿಧ್ಯದ ಶೇಕಡವಾರನ್ನು ಅವರೋಹಣ (Descending Order) ಕ್ರಮದಲ್ಲಿ ಇಲಾಖಾವಾರು ನೀಡಲಾಗಿದೆ.
- 6.2 ಸಿಬ್ಬಂದಿಯ ಸಂಖ್ಯೆಯ ಆಧಾರದ ಮೇಲೆ ಸಾರ್ವಜನಿಕ ಶಿಕ್ಷಣ ಇಲಾಖೆ, ಆರಕ್ಷಕ ಮಹಾ ನೀರಿಕ್ಷಕರು ಮತ್ತು ಆರೋಗ್ಯ ಮತ್ತು ಕುಟುಂಬ ಕಲ್ಯಾಣ ಇಲಾಖೆಗಳು ಅತೀ ದೊಡ್ಡ ಇಲಾಖೆಗಳೆನಿಸಿವೆ. ಈ ಇಲಾಖೆಗಳಲ್ಲಿ ಪರಿಶಿಷ್ಟ ಜಾತಿ ನೌಕರರು ಅತೀ ಹೆಚ್ಚಿನ ಸಂಖ್ಯೆಯಲ್ಲಿದ್ದು ಇದು ಅನುಕ್ರಮವಾಗಿ 39,428 (ಶೇ.16.33), 14,336 (ಶೇ.18.35) ಮತ್ತು 5,090 (ಶೇ.11.74) ಸಂಖ್ಯೆಯಾಗಿರುತ್ತದೆ. ಅದೇ ರೀತಿ ಜನಸಂಖ್ಯಾ ಕೇಂದ್ರ ಹಾಗೂ ರಾಷ್ಟ್ರೀಯ ಹೆದ್ದಾರಿಗಳು ಕ್ರಮವಾಗಿ 2(10.53) ಮತ್ತು 51(10.47) ಪರಿಶಿಷ್ಟ ಜಾತಿ ನೌಕರರನ್ನು ಹೊಂದಿದ್ದು ಅತೀ ಕಡಿಮೆ ಪರಿಶಿಷ್ಟ ಜಾತಿ ನೌಕರರನ್ನು ಹೊಂದಿರುವ ಇಲಾಖೆಗಳಾಗಿವೆ. [ಕೋಷ್ಟಕ-3(ಎ)]

ಭರ್ತಿಮಾಡಿದ ಹುದ್ದೆಗಳಿಗೆ ಶೇಕಡಾವಾರು ಪ್ರಾತಿನಿಧ್ಯವನ್ನು ಪರಿಗಣಿಸಿದಾಗ, ಸಕ್ಕರೆ ನಿರ್ದೇಶಕರ ಕಛೇರಿ (ಶೇ.55.56), ಸರ್ಕಾರಿ ವಿಮಾನ ಹಾರಾಟ ತರಬೇತಿ ಶಾಲೆ (ಶೇ. 52.94), ಸಮಾಜ ಕಲ್ಯಾಣ ಇಲಾಖೆ (ಶೇ.35.78) ಮತ್ತು ಮಾಹಿತಿ ತಂತ್ರಜ್ಞಾನ ಮತ್ತು ಜೈವಿಕ ತಂತ್ರಜ್ಞಾನ ನಿರ್ದೇಶನಾಲಯ (ಶೇ.34.69) ರಷ್ಟು ಪರಿಶಿಷ್ಟ ಜಾತಿ ನೌಕರರನ್ನು ಹೊಂದಿದ್ದು ಮೊದಲ 4 ಸ್ಥಾನ ಪಡೆದಿರುತ್ತವೆ. ಆದರೆ, ಸಮಾಜ ಕಲ್ಯಾಣ ಇಲಾಖೆ ಹೊರತುಪಡಿಸಿ ಉಳಿದ 3 ಇಲಾಖೆಗಳು ಪ್ರಮಾಣದಲ್ಲಿ ಸಣ್ಣ ಇಲಾಖೆಗಳಾಗಿರುತ್ತವೆ.

7. ರಾಜ್ಯ ಸರ್ಕಾರಿ ಇಲಾಖೆಗಳಲ್ಲಿ ಪರಿಶಿಷ್ಟ ಜಾತಿಯವರ ಪ್ರಾತಿನಿಧ್ಯ

ಶೇಕಡವಾರು ವಿಂಗಡಣೆ	ಶೂನ್ಯ	10 ರವರೆಗೆ	10-15 ರವರೆಗೆ	15-16 ರವರೆಗೆ	>16	ಒಟ್ಟು
ಇಲಾಖೆಗಳ ಸಂಖ್ಯೆ	0	0	14	3	68	85

7.1 ಪರಿಶಿಷ್ಟ ಜಾತಿಯವರ ಮೀಸಲಾತಿ ಪ್ರಮಾಣ ಶೇ.15ಕ್ಕಿಂತ ಕಡಿಮೆ ಇರುವ ಇಲಾಖೆಗಳು ಒಟ್ಟು ಹದಿನಾಲ್ಕು (14) ಇವುಗಳಲ್ಲಿ 2 ಇಲಾಖೆಗಳಲ್ಲಿ (ಸಕ್ಕರೆ ನಿರ್ದೇಶಕರ ಕಛೇರಿ ಹಾಗೂ ಜನಸಂಖ್ಯಾ ಕೇಂದ್ರ ಇಲಾಖೆ) ಪ್ರಾತಿನಿಧ್ಯವು ಶೇ.11ಕ್ಕಿಂತ ಕಡಿಮೆ ಇರುತ್ತದೆ. ಇದೇ ರೀತಿ ಶೇ.15 ಕ್ಕಿಂತ ಹೆಚ್ಚು ಮೀಸಲಾತಿ ಹೊಂದಿರುವ ಇಲಾಖೆಗಳ ಒಟ್ಟು ಸಂಖ್ಯೆ 71. ಅಂದರೆ, ಮೇಲಿನ ವಿಶ್ಲೇಷಣೆಯಿಂದ ಶೇ.84ರಷ್ಟು ಇಲಾಖೆಗಳು 2011 ರಲ್ಲಿ ಶಾಸನಬದ್ಧ ಮೀಸಲಾತಿ ಪ್ರಮಾಣ ಪಡೆದಿರುವುದು ಕಂಡುಬರುತ್ತದೆ.

8. ರಾಜ್ಯ ಸರ್ಕಾರಿ ಇಲಾಖೆಗಳಲ್ಲಿ ಪರಿಶಿಷ್ಟ ಪಂಗಡದವರ ಪ್ರಾತಿನಿಧ್ಯ:

8.1 ಕೋಷ್ಟಕ-3(ಬಿ) ಪ್ರಕಾರ, ಸಿಬ್ಬಂದಿಯ ಸಂಖ್ಯೆಯ ಆಧಾರದ ಮೇಲೆ ಆರಕ್ಷಕ ಮಹಾ ನಿರೀಕ್ಷಕರು, ಸಾರ್ವಜನಿಕ ಶಿಕ್ಷಣ ಇಲಾಖೆ ಮತ್ತು ಆರೋಗ್ಯ ಮತ್ತು ಕುಟುಂಬ ಕಲ್ಯಾಣ ಇಲಾಖೆಯು ಅನುಕ್ರಮವಾಗಿ 3,577 (ಶೇ.4.58), 10,623 (ಶೇ.4.40) ಮತ್ತು 1,412 (ಶೇ.3.26), ಮಂದಿ ಪರಿಶಿಷ್ಟ ಪಂಗಡದ ನೌಕರರನ್ನು ಹೊಂದಿದ್ದು ಅತೀ ಹೆಚ್ಚು ಪರಿಶಿಷ್ಟ ಪಂಗಡದ ನೌಕರರ ಪ್ರಾತಿನಿಧ್ಯ ಹೊಂದಿರುವ ಇಲಾಖೆಗಳೆಂಬ ಹೆಗ್ಗಳಿಕೆಗೆ ಪಾತ್ರವಾಗಿವೆ. ಆದರೆ, ಜನಸಂಖ್ಯಾ ಕೇಂದ್ರ ಇಲಾಖೆಯು ಯಾವುದೇ ಪರಿಶಿಷ್ಟ ಪಂಗಡದ ನೌಕರರನ್ನು ಹೊಂದಿರುವುದಿಲ್ಲ.

ಆದರೆ ಭರ್ತಿಮಾಡಿದ ಹುದ್ದೆಗಳಿಗೆ ಶೇಕಡಾವಾರು ಪ್ರಾತಿನಿಧ್ಯವನ್ನು ಪರಿಗಣಿಸಿದಾಗ ಸಕ್ಕರೆ ನಿರ್ದೇಶಕರ ಕಛೇರಿ ಶೇ. 33.33. ಮಾಹಿತಿ ತಂತ್ರಜ್ಞಾನ ಮತ್ತು ಜೈವಿಕ ತಂತ್ರಜ್ಞಾನ ನಿರ್ದೇಶನಾಲಯ ಶೇ. 18.37, ಪ್ರಾಚ್ಯವಸ್ತು ಸಂಗ್ರಹಾಲಯ ಶೇ. 16.45, ಹಾಗೂ ವಿಶೇಷಾಧಿಕಾರಿ, ಸರ್ಕಾರಿ ಅತಿಥಿ ಗೃಹಗಳು ಶೇ.13.33 ಪರಿಶಿಷ್ಟ ಪಂಗಡದ ನೌಕರರನ್ನು ಹೊಂದಿದ್ದು ಮೊದಲ ನಾಲ್ಕು ಸ್ಥಾನವನ್ನು ಪಡೆದಿವೆ. ಸಿಬ್ಬಂದಿಯ ಸಂಖ್ಯೆಯ ದೃಷ್ಟಿಯಿಂದ ನೋಡಿದಾಗ ಈ ಎಲ್ಲಾ ಇಲಾಖೆಗಳು ಸಣ್ಣ ಪ್ರಮಾಣದ ಇಲಾಖೆಗಳಾಗಿವೆ.

ಶೇಕಡವಾರು ವಿಂಗಡಣೆ	ಶೂನ್ಯ	1 ರವರೆಗೆ	1- 3 ರವರೆಗೆ	3- 4 ರವರೆಗೆ	> 4	ಒಟ್ಟು
ಇಲಾಖೆಗಳ ಸಂಖ್ಯೆ	1	0	9	13	62	85

8.2 ಮೇಲಿನ ಕೋಷ್ಟಕವನ್ನು ವಿಶ್ಲೇಷಿಸಿದಾಗ 10 ಇಲಾಖೆಗಳಲ್ಲಿ ಪರಿಶಿಷ್ಟ ಪಂಗಡದ ಪ್ರಾತಿನಿಧ್ಯವು ಶೇಕಡ 3 ಕ್ಕಿಂತ ಕಡಿಮೆ ಇರುತ್ತದೆ. ಆದರೆ 75 ಇಲಾಖೆಗಳಲ್ಲಿ ಇವರ ಪ್ರಾತಿನಿಧ್ಯ ಶಾಸನಬದ್ಧ ಮೀಸಲಾತಿಗಿಂತ (ಅಂದರೆ ಶೇ.3ಕ್ಕಿಂತ) ಹೆಚ್ಚಾಗಿರುವುದು ಕಂಡುಬರುತ್ತದೆ. ಅಲ್ಲದೆ, ಈ 75 ಇಲಾಖೆಗಳ ಪೈಕಿ 62 ಇಲಾಖೆಗಳು ಶೇ.4 ಕ್ಕಿಂತ ಹೆಚ್ಚಿನ ಮೀಸಲಾತಿಯನ್ನು ಹೊಂದಿರುತ್ತವೆ. ಅಂದರೆ, ಶೇ.73 ರಷ್ಟು ಇಲಾಖೆಗಳು 2011 ರಲ್ಲಿ ಶಾಸನಬದ್ಧ ಮೀಸಲಾತಿ ಪ್ರಮಾಣವನ್ನು ಪಡೆದಿರುವುದು ಕಂಡುಬಂದಿದೆ.

9. ಮಾಹಿತಿ ಸಂಗ್ರಹಣೆಯ ಪರಿಮಿತಿ

ಈ ವರದಿಗಾಗಿ ಮಾಹಿತಿ ನೀಡುವಾಗ ಕೆಲವು ಇಲಾಖೆಗಳಲ್ಲಿ ಬೇರೆ ಇಲಾಖೆಗಳಿಂದ ನಿಯೋಜಿತ ಸೇವೆಗೆ ಬಂದು ಸೇವೆ ಸಲ್ಲಿಸುತ್ತಿರುವವರ ಮಾಹಿತಿಯು ಸೇರಿ ಹೋಗಿರಬಹುದಾದ ಹಾಗೂ ಅದೇ ರೀತಿ ಆ ನಿರ್ದಿಷ್ಟ ಇಲಾಖೆಯಿಂದ ಬೇರೆ ಬೇರೆ ಇಲಾಖೆಗಳಿಗೆ ನಿಯೋಜಿತ ಸೇವೆಗಾಗಿ ಹೋಗಿರುವವರ ವಿವರಗಳು ಬಿಟ್ಟು ಹೋಗಿರಬಹುದಾದ ಸಾಧ್ಯತೆಗಳಿರುತ್ತವೆ. ಅಲ್ಲದೆ ಸರ್ಕಾರವು ಶಿಕ್ಷಣ ಇಲಾಖೆ, ಆರಕ್ಷಕ ಇಲಾಖೆ ಹಾಗೂ ಆರೋಗ್ಯ ಮತ್ತು ಕುಟುಂಬ ಕಲ್ಯಾಣ ಇಲಾಖೆಗಳಿಗೆ ವಿಶೇಷವಾಗಿ ನೇಮಕಾತಿಗೆ ಇರುವ ನಿರ್ಬಂಧವನ್ನು ಸಡಿಲಿಸಿರುತ್ತದೆ. ಇದಲ್ಲದೆ 2010-11ನೇ ಸಾಲಿನಲ್ಲಿ ಕೆಲವು ಇಲಾಖೆಗಳಿಗೂ ನೇಮಕಾತಿಗೆ ಇರುವ ನಿರ್ಬಂಧವನ್ನು ಸಡಿಲಿಸಿರುವ ಸಾಧ್ಯತೆ ಇರುವುದಾಗಿ ಅಭಿಪ್ರಾಯ ಪಡಲಾಗಿದೆ. ಈ ಇಲಾಖೆಗಳನ್ನು ಹೊರತು ಪಡಿಸಿ ಇತರೆ ಇಲಾಖೆಗಳಲ್ಲೂ ಅವಶ್ಯಕತೆಗನುಗುಣವಾಗಿ ಕೇಂದ್ರ ಪುರಸ್ಕೃತ ಹೊಸ ಯೋಜನೆಗಳು ಜಾರಿಯಾಗುವಾಗ ಸಂದರ್ಭಾನುಸಾರ ಹೊಸ ಹುದ್ದೆಗಳು ಸೃಜಿಸಲ್ಪಟ್ಟಿರುವ, ಇಲ್ಲವೆ ಜಾರಿಯಲ್ಲಿದ್ದ ಯೋಜನೆಯ ಕಾಲಾವಧಿ ಪೂರ್ಣಗೊಂಡ ಬಳಿಕ ಕೆಲವು ಮಂಜೂರಾದ ಹುದ್ದೆಗಳು ಕಡಿತಗೊಂಡು ರದ್ದಾಗಿರಬಹುದಾದ ಪ್ರಸಂಗಗಳೂ ಇರುತ್ತವೆ. ಈ ಹಿನ್ನೆಲೆಯಲ್ಲಿ ಕಳೆದ ವರ್ಷಗಳ ಅಂಕಿ ಅಂಶಗಳಿಗೂ ಈ ವರ್ಷದ ಅಂಕಿ ಅಂಶಗಳಿಗೂ ವ್ಯತ್ಯಾಸ ಕಂಡು ಬರಬಹುದಾಗಿರುತ್ತದೆ ಹಾಗೂ ಕರಾರುವಕ್ಕಾದ ಕಾರಣ ನೀಡಿದರೆ ಅದನ್ನು ವಿಶ್ಲೇಷಣೆಗೆ ಬಳಸಿ ವ್ಯತ್ಯಾಸದ ಬಗ್ಗೆ ಇನ್ನೂ ಹೆಚ್ಚಿನ ಬೆಳಕನ್ನು ಚೆಲ್ಲಲು ಸಾಧ್ಯವಾಗುವುದು ಎಂಬ ಅಭಿಪ್ರಾಯ ಪಡಲಾಗಿದೆ.

ಕೋಷ್ಟಕ-1

ರಾಜ್ಯ ಸರ್ಕಾರಿ ಸೇವೆಯಲ್ಲಿ ದಿನಾಂಕ 31-3-2011 ರಲ್ಲದಂತೆ ಮಂಜೂರಾದ, ಭರ್ತಿಮಾಡಲ್ಪಟ್ಟ ಹುದ್ದೆಗಳ ಹಾಗೂ ಪರಿಶಿಷ್ಟ ಜಾತಿ ಮತ್ತು ಪರಿಶಿಷ್ಟ ಪಂಗಡದ ನೌಕರರ ಗುಂಪುವಾರು ವಿಂಗಡಣೆ:

ಕ್ರ. ಸಂ.	ಗುಂಪು	ಮಂಜೂರಾದ ಹುದ್ದೆಗಳು (ಸಂಖ್ಯೆಗಳಲ್ಲಿ)	ಭರ್ತಿ ಮಾಡಲ್ಪಟ್ಟ ಹುದ್ದೆಗಳಲ್ಲಿ				
			ಪುರುಷರು	ಮಹಿಳೆಯರು	ಒಟ್ಟು	ಪರಿಶಿಷ್ಟ ಜಾತಿ	ಪರಿಶಿಷ್ಟ ಪಂಗಡ
1	2	3	4	5	6	7	8
1	ಎ	18,866	13,091 (82.34)	2,808 (17.66)	15,899 (84.27)	2,692 (16.93)	662 (4.16)
2	ಬಿ	51,192	29,642 (76.87)	8,919 (23.13)	38,561 (75.33)	5,737 (14.88)	1,319 (3.42)
3	ಸಿ	525,268	294,384 (67.00)	145,019 (33.00)	439,403 (83.65)	71,508 (16.27)	19,086 (4.34)
4	ಡಿ	85,789	42,517 (75.53)	13,775 (24.47)	56,292 (65.62)	13,061 (23.20)	3,810 (6.77)
5	ಒಟ್ಟು	681,115	379,634 (69.00)	170,521 (31.00)	550,155 (80.77)	92,998 (16.90)	24,877 (4.52)

ಟಿಪ್ಪಣಿ:- ಅಂಕಣ 4,5,7 ಮತ್ತು 8 ರಲ್ಲಿ ಆವರಣದೊಳಗಿನ ಅಂಕಿ ಅಂಶಗಳು ಅಂಕಣ 6 ರ ಅಂಕಿ ಅಂಶಗಳ ಶೇಕಡಾವಾರು ಹಾಗೂ ಅಂಕಣ 6ರಲ್ಲಿನ ಆವರಣದೊಳಗಿರುವ ಅಂಕಿ ಅಂಶಗಳು ಅಂಕಣ 3ರ ಅಂಕಿ ಅಂಶಗಳ ಶೇಕಡಾವಾರು ಆಗಿರುತ್ತದೆ.

ಕೋಷ್ಟಕ - 2

ಕರ್ನಾಟಕ ರಾಜ್ಯ ನಾಗರಿಕ ಸೇವೆಯಲ್ಲಿ ಪರಿಶಿಷ್ಟ ಜಾತಿ ಮತ್ತು ಪರಿಶಿಷ್ಟ ಪಂಗಡದವರ ಪ್ರಾತಿನಿಧ್ಯದಲ್ಲಿನ ಏರಿಳತ (2007 ರಿಂದ 2011 ವರೆಗೆ)						
ಕ್ರಮ ಸಂಖ್ಯೆ	ವಿಷಯ	2007	2008	2009	2010	2011
		ರಲ್ಲದಂತೆ	ರಲ್ಲದಂತೆ	ರಲ್ಲದಂತೆ	ರಲ್ಲದಂತೆ	ರಲ್ಲದಂತೆ
1	2	3	4	5	6	7
1	ಮಂಜುರಾದ ಹುದ್ದೆಗಳು					
	(i) ಗುಂಪು ' ಎ '	17491	18140	18574	19107	18866
	(ii) ಗುಂಪು ' ಬಿ '	37255	43201	45872	47429	51192
	(iii) ಗುಂಪು ' ಸಿ '	484263	488207	500326	518162	525268
	(iv) ಗುಂಪು ' ಡಿ '	77356	78708	80418	83058	85789
	ಒಟ್ಟು	616365	628256	645190	667756	681115
2	ಭರ್ತಿ ಮಾಡಲ್ಪಟ್ಟ ಹುದ್ದೆಗಳು					
	(i) ಗುಂಪು ' ಎ '	13797	13921	14251	16087	15899
	(ii) ಗುಂಪು ' ಬಿ '	25439	28722	29626	35567	38561
	(iii) ಗುಂಪು ' ಸಿ '	383829	408856	416129	439254	439403
	(iv) ಗುಂಪು ' ಡಿ '	60752	53936	53388	55783	56292
	ಒಟ್ಟು	483817	505435	513394	546691	550155
3	ಪರಿಶಿಷ್ಟ ಜಾತಿಗೆ ಸೇರಿದವರು					
	(i) ಗುಂಪು ' ಎ '	2,330	2,529	2,655	2,648	2692
		(16.89)	(18.17)	(18.63)	(16.46)	(16.93)
	(ii) ಗುಂಪು ' ಬಿ '	4,213	4,397	4,732	5,453	5737
		(16.56)	(15.31)	(15.97)	(15.33)	(14.88)
	(iii) ಗುಂಪು ' ಸಿ '	61,358	64,267	66,318	71,702	71508
		(15.99)	(15.72)	(15.94)	(16.32)	(16.27)
	(iv) ಗುಂಪು ' ಡಿ '	14,368	13,164	13,111	12,872	13061
		(23.65)	(24.41)	(24.56)	(23.08)	(23.20)
	ಒಟ್ಟು	82,269	84,357	86,816	92,675	92,998
		(17.00)	(16.69)	(16.91)	(16.95)	(16.90)
4	ಪರಿಶಿಷ್ಟ ಪಂಗಡಕ್ಕೆ ಸೇರಿದವರು					
	(i) ಗುಂಪು ' ಎ '	569	609	600	662	662
		(4.12)	(4.37)	(4.21)	(4.12)	(4.16)
	(ii) ಗುಂಪು ' ಬಿ '	912	1,101	1,094	1,230	1319
		(3.59)	(3.83)	(3.69)	(3.46)	(3.42)
	(iii) ಗುಂಪು ' ಸಿ '	15,628	17,748	17,971	18,590	19086
		(4.07)	(4.34)	(4.32)	(4.23)	(4.34)
	(iv) ಗುಂಪು ' ಡಿ '	3,991	3,865	3,709	3,511	3810
		(6.57)	(7.17)	(6.95)	(6.29)	(6.77)
	ಒಟ್ಟು	21,100	23,323	23,374	23,993	24,877
		(4.36)	(4.61)	(4.55)	(4.39)	(4.52)

ವಿಷಯ ಸೂಚನೆ: ಅವರಣದೊಳಗಿನ ಅಂಕಿ ಅಂಶಗಳು ರಾಜ್ಯ ಸರ್ಕಾರಿ ನೌಕರರಲ್ಲಿ ಪರಿಶಿಷ್ಟ ಜಾತಿ ಮತ್ತು ಪರಿಶಿಷ್ಟ

ಪಂಗಡದವರ ಗುಂಪುವಾರು ಪ್ರತಿಶತವನ್ನು ಸೂಚಿಸುತ್ತದೆ.

ದಿನಾಂಕ: 31.03.2011 ರಲ್ಲದಂತೆ ರಾಜ್ಯ ಸರ್ಕಾರದ ಇಲಾಖೆಗಳಲ್ಲಿ ಶ್ರೇಣಿಗಳು ಇಳಕೆ
(Descending Order) ಕ್ರಮದಲ್ಲರುವಂತೆ ಪರಿಶಿಷ್ಟ ಜಾತಿಯವರ ಶೇಕಡಾವಾರು ಸಂಖ್ಯೆ.

ಕ್ರಮ ಸಂಖ್ಯೆ	ಇಲಾಖೆ ಸಂಖ್ಯೆ	ಇಲಾಖೆಗಳ ಹೆಸರು	ಇಲಾಖೆಯಲ್ಲಿ ಭರ್ತಿ ಮಾಡಲ್ಪಟ್ಟ ಎಲ್ಲಾ ವರ್ಗಗಳ ಒಟ್ಟು ಹುದ್ದೆಗಳು	ಕಾಲಂ 4 ರಲ್ಲದಂತೆ ಎಲ್ಲಾ ವರ್ಗಗಳ ಒಟ್ಟು ಹುದ್ದೆಗಳಲ್ಲಿ ಪರಿಶಿಷ್ಟ ಜಾತಿಯ ಪ್ರತಿನಿಧ್ಯ	
				ಸಂಖ್ಯೆಗಳಲ್ಲಿ	ಶೇಕಡಾವಾರು
1	2	3	4	5	6
1	20	ಸಕ್ಕರೆ ನಿರ್ದೇಶಕರ ಕಚೇರಿ	9	5	55.56
2	85	ಸರ್ಕಾರಿ ವಿಮಾನ ಹಾರಾಟ ತರಬೇತಿ ಶಾಲೆ	17	9	52.94
3	90	ಸಮಾಜ ಕಲ್ಯಾಣ ಇಲಾಖೆ	7121	2548	35.78
4	18	ಮಾಹಿತಿ ತಂತ್ರಜ್ಞಾನ ಮತ್ತು ಜೈವಿಕ ತಂತ್ರಜ್ಞಾನ ನಿರ್ದೇಶನಾಲಯ	49	17	34.69
5	57	ಪ್ರಾಜ್ಯವಸ್ತು ಮತ್ತು ಸಂಗ್ರಹಾಲಯ	152	44	28.95
6	70	ರಾಜ್ಯ ಪತ್ರಾಗಾರ	67	19	28.36
7	13	ಉದ್ಯೋಗ ಮತ್ತು ತರಬೇತಿ ನಿರ್ದೇಶನಾಲಯ	2446	685	28.00
8	1	ಅಂಗವಿಕಲರ ಕಲ್ಯಾಣ ನಿರ್ದೇಶನಾಲಯ	123	34	27.64
9	84	ಸರ್ಕಾರಿ ಗಣಿ ಶಿಕ್ಷಣ ಶಾಲೆ	40	11	27.50
10	46	ನಿವಾಸಿ ಆಯುಕ್ತರ ಕಚೇರಿ	135	37	27.41
11	38	ಪೌರ ರಕ್ಷಣಾ ನಿರ್ದೇಶಕರು	235	64	27.23
12	22	ಕಾನೂನು ಮಾಪನಶಾಸ್ತ್ರ ನಿಯಂತ್ರಕರ ಕಚೇರಿ	350	87	24.86
13	80	ವಿಶೇಷಾಧಿಕಾರಿ, ಸರ್ಕಾರಿ ಅತಿಥಿ ಗೃಹಗಳು	165	41	24.85
14	3	ಅಡ್ವೈಕೇಟ್ ಜನರಲ್‌ರವರ ಕಚೇರಿ	192	47	24.48
15	71	ರಾಜ್ಯಪಾಲರ ಸಚಿವಾಲಯ	139	33	23.74
16	65	ಲೋಕೋಪಯೋಗಿ ಕಚೇರಿಗಳು	38	9	23.68
17	60	ಭಾಷಾಂತರ ನಿರ್ದೇಶನಾಲಯ	55	13	23.64
18	64	ಮೀನುಗಾರಿಕೆ ನಿರ್ದೇಶನಾಲಯ	746	176	23.59
19	51	ಮುದ್ರಾಂಕಗಳ ಆಯುಕ್ತರು	1241	281	22.64
20	97	ಹಿಂದುಳಿದ ವರ್ಗಗಳ ಮತ್ತು ಅಲ್ಪ ಸಂಖ್ಯಾತರ ಇಲಾಖೆ	5644	1268	22.47
21	4	ಅಬಕಾರಿ ಇಲಾಖೆ	2788	624	22.38
22	91	ಸಹಕಾರ ಸಂಘಗಳ ನಿಬಂಧಕರ ಕಚೇರಿ	1794	393	21.91
23	25	ಕರ್ನಾಟಕ ಕಾರಾಗೃಹಗಳ ಮಹಾ ನಿರೀಕ್ಷಕರು	1435	311	21.67
24	78	ವಾರ್ತಾ ಮತ್ತು ಪ್ರಚಾರ ಇಲಾಖೆ	444	96	21.62
25	33	ಕೈಗಾರಿಕೆ ಮತ್ತು ವಾಣಿಜ್ಯ ಇಲಾಖೆ	719	153	21.28

ದಿನಾಂಕ: 31.03.2011 ರಲ್ಲದಂತೆ ರಾಜ್ಯ ಸರ್ಕಾರದ ಇಲಾಖೆಗಳಲ್ಲಿ ಶ್ರೇಣಿಗಳು ಇಳಿಕೆ
(Descending Order) ಕ್ರಮದಲ್ಲರುವಂತೆ ಪರಿಶಿಷ್ಟ ಜಾತಿಯವರ ಶೇಕಡಾವಾರು ಸಂಖ್ಯೆ.

ಕ್ರಮ ಸಂಖ್ಯೆ	ಇಲಾಖೆ ಸಂಖ್ಯೆ	ಇಲಾಖೆಗಳ ಹೆಸರು	ಇಲಾಖೆಯಲ್ಲಿ ಭರ್ತಿ ಮಾಡಲ್ಪಟ್ಟ ಎಲ್ಲಾ ವರ್ಗಗಳ ಒಟ್ಟು ಹುದ್ದೆಗಳು	ಕಾಲಂ 4 ರಲ್ಲದಂತೆ ಎಲ್ಲಾ ವರ್ಗಗಳ ಒಟ್ಟು ಹುದ್ದೆಗಳಲ್ಲಿ ಪರಿಶಿಷ್ಟ ಜಾತಿಯ ಪ್ರತಿನಿಧ್ಯ	
				ಸಂಖ್ಯೆಗಳಲ್ಲಿ	ಶೇಕಡಾವಾರು
1	2	3	4	5	6
26	66	ಮುಖ್ಯ ವಿದ್ಯುತ್ ಪರಿವೀಕ್ಷಕರ ಕಛೇರಿ	221	47	21.27
27	36	ಖಜಾನೆ ಇಲಾಖೆ	2267	476	21.00
28	14	ಔಷಧ ನಿಯಂತ್ರಣ ಇಲಾಖೆ	406	85	20.94
29	34	ಕೈಮಗ್ಗ ಮತ್ತು ಜವಳಿ ಇಲಾಖೆ	182	38	20.88
30	55	ಪೌರಾಡಳಿತ ನಿರ್ದೇಶನಾಲಯ	72	15	20.83
31	76	ಲೋಕಾಯುಕ್ತ	250	52	20.80
32	21	ಕಾರ್ಖಾನೆ ಮತ್ತು ಬಾಯ್ಲರುಗಳ ಇಲಾಖೆ	177	36	20.34
33	83	ಸಂಪರ್ಕ ಮತ್ತು ಕಟ್ಟಡ(ದಕ್ಷಿಣ)	2381	476	19.99
34	17	ಕರ್ನಾಟಕ ಲೋಕಸೇವಾ ಆಯೋಗ	242	48	19.83
35	93	ಸಾರಿಗೆ ಇಲಾಖೆ	1912	378	19.77
36	44	ಧಾರ್ಮಿಕದತ್ತಿ ಇಲಾಖೆ	310	61	19.68
37	43	ತೋಟಗಾರಿಕೆ ಇಲಾಖೆ	3693	726	19.66
38	68	ಮೇಲ್ಮನವಿ ನ್ಯಾಯಾಧಿಕರಣ	93	18	19.35
39	73	ರಾಷ್ಟ್ರೀಯ ಯುವ ಸೇನಾದಳ (ಎನ್.ಸಿ.ಸಿ)	510	98	19.22
40	32	ಕೃಷಿ ಮಾರಾಟ ನಿರ್ದೇಶಕರ ಕಛೇರಿ	1957	372	19.01
41	41	ಜಲಸಂಪನ್ಮೂಲ ಅಭಿವೃದ್ಧಿ ಸಂಸ್ಥೆ	11739	2230	19.00
42	2	ಅಗ್ನಿಶಾಮಕ ಸೇವೆಗಳ ಇಲಾಖೆ	3903	737	18.88
43	31	ಕೃಷಿ ನಿರ್ದೇಶನಾಲಯ	5377	1011	18.80
44	59	ಭಾರತೀಯ ವೈದ್ಯ ಪದ್ಧತಿಗಳು	1734	325	18.74
45	96	ಸೈನಿಕ ಕಲ್ಯಾಣ ಮತ್ತು ಪುನರ್ವಸತಿ ಇಲಾಖೆ	102	19	18.63
46	8	ಆರ್ಥಿಕ ಮತ್ತು ಸಾಂಖ್ಯಿಕ ನಿರ್ದೇಶನಾಲಯ	1208	223	18.46
47	9	ಆರಕ್ಷಕ ಮಹಾ ನಿರೀಕ್ಷಕರು	78125	14336	18.35
48	92	ಸಹಕಾರ ಸಂಘಗಳ ಲೆಕ್ಕ ಪರಿಶೋಧನಾ ಇಲಾಖೆ	1049	192	18.30
49	56	ಪ್ರವಾಸೋದ್ಯಮ ನಿರ್ದೇಶನಾಲಯ	104	19	18.27
50	24	ಕಾರ್ಮಿಕ ರಾಜ್ಯ ವಿಮಾ ಯೋಜನೆ (ವೈ)ಸೇವೆಗಳು	2019	368	18.23

ದಿನಾಂಕ: 31.03.2011 ರಲ್ಲದಂತೆ ರಾಜ್ಯ ಸರ್ಕಾರದ ಇಲಾಖೆಗಳಲ್ಲಿ ಶ್ರೇಣಿಗಳು ಇಳಿಕೆ
(Descending Order) ಕ್ರಮದಲ್ಲರುವಂತೆ ಪರಿಶಿಷ್ಟ ಜಾತಿಯವರ ಶೇಕಡಾವಾರು ಸಂಖ್ಯೆ.

ಕ್ರಮ ಸಂಖ್ಯೆ	ಇಲಾಖೆ ಸಂಖ್ಯೆ	ಇಲಾಖೆಗಳ ಹೆಸರು	ಇಲಾಖೆಯಲ್ಲಿ ಭರ್ತಿ ಮಾಡಲ್ಪಟ್ಟ ಎಲ್ಲಾ ವರ್ಗಗಳ ಒಟ್ಟು ಹುದ್ದೆಗಳು	ಕಾಲಂ 4 ರಲ್ಲಿರುವಂತೆ ಎಲ್ಲಾ ವರ್ಗಗಳ ಒಟ್ಟು ಹುದ್ದೆಗಳಲ್ಲಿ ಪರಿಶಿಷ್ಟ ಜಾತಿಯ ಪ್ರಾತಿನಿಧ್ಯ	
				ಸಂಖ್ಯೆಗಳಲ್ಲಿ	ಶೇಕಡಾವಾರು
1	2	3	4	5	6
51	35	ಕಂದಾಯ ಇಲಾಖೆ	20107	3660	18.20
52	86	ಸಚಿವಾಲಯ(ಡಿ. ಪಿ. ಎ. ಆರ್.)	2986	537	17.98
53	6	ಅರಣ್ಯ ಇಲಾಖೆ	8422	1503	17.85
54	87	ಸಣ್ಣ ಉಳಿತಾಯ ಮತ್ತು ರಾಜ್ಯ ಲಾಟರಿ ನಿರ್ದೇಶನಾಲಯ	220	39	17.73
55	67	ಮುದ್ರಣ ಲೇಖನ ಸಾಮಗ್ರಿ ಮತ್ತು ಪ್ರಕಟಣೆಗಳ ಇಲಾಖೆ	1320	231	17.50
56	12	ಉಚ್ಚ ನ್ಯಾಯಾಲಯ	11464	1995	17.40
57	23	ಕಾರ್ಮಿಕ ಇಲಾಖೆ	663	115	17.35
58	54	ಪಶುಪಾಲನಾ ಮತ್ತು ಪಶುವೈದ್ಯ ಸೇವಾ ಇಲಾಖೆ	12965	2248	17.34
59	15	ಕನ್ನಡ ಮತ್ತು ಸಂಸ್ಕೃತಿ ನಿರ್ದೇಶನಾಲಯ	191	33	17.28
60	62	ಮಹಿಳೆಯರ ಮತ್ತು ಮಕ್ಕಳ ಅಭಿವೃದ್ಧಿ ಇಲಾಖೆ	4146	708	17.08
61	81	ವೈದ್ಯಕೀಯ ಶಿಕ್ಷಣ ನಿರ್ದೇಶನಾಲಯ	1827	310	16.97
62	94	ಸಾರ್ವಜನಿಕ ಗ್ರಂಥಾಲಯ ಇಲಾಖೆ	994	167	16.80
63	79	ವಿಧಾನ ಮಂಡಲದ ಕಾರ್ಯಾಲಯ	896	148	16.52
64	52	ಪಂಚಾಯತ್ ರಾಜ್ ಇಂಜಿನಿಯರಿಂಗ್ ಇಲಾಖೆ	4887	807	16.51
65	19	ಕರ್ನಾಟಕ ಸರ್ಕಾರಿ ವಿಮಾ ಇಲಾಖೆ	686	113	16.47
66	95	ಸಾರ್ವಜನಿಕ ಶಿಕ್ಷಣ ಇಲಾಖೆ	241511	39428	16.33
67	45	ನಗರ ಯೋಜನಾ ಇಲಾಖೆ	443	72	16.25
68	11	ಆಹಾರ ಮತ್ತು ನಾಗರಿಕ ಸರಬರಾಜು ಇಲಾಖೆ	931	150	16.11
69	5	ಅಭಿಯೋಗ ಮತ್ತು ಸರ್ಕಾರಿ ವ್ಯಾಜ್ಯಗಳ ಕಚೇರಿ	1114	178	15.98
70	82	ಸಂಪರ್ಕ ಮತ್ತು ಕಟ್ಟಡ(ಉತ್ತರ)	1794	281	15.66
71	61	ಭೂಮಾಪನ ಕಂದಾಯ ವ್ಯವಸ್ಥೆ	4222	655	15.51
72	39	ಕರ್ನಾಟಕ ಗೆಸೆಟಿಯರ್‌ನ ಮುಖ್ಯ ಸಂಪಾದಕರ ಕಚೇರಿ	20	3	15.00
73	26	ಕಾಲೇಜು ಶಿಕ್ಷಣ ಇಲಾಖೆ	8474	1268	14.96
74	69	ಯುವಜನಸೇವಾ ಮತ್ತು ಕ್ರೀಡಾ ಇಲಾಖೆ	288	43	14.93
75	75	ರೇಷ್ಮೆ ನಿರ್ದೇಶಕರ ಕಚೇರಿ	3457	497	14.38

ದಿನಾಂಕ: 31.03.2011 ರಲ್ಲದಂತೆ ರಾಜ್ಯ ಸರ್ಕಾರದ ಇಲಾಖೆಗಳಲ್ಲಿ ಶ್ರೇಣಿಗಳು ಇಳಿಕೆ
(Descending Order) ಕ್ರಮದಲ್ಲರುವಂತೆ ಪರಿಶಿಷ್ಟ ಜಾತಿಯವರ ಶೇಕಡಾವಾರು ಸಂಖ್ಯೆ.

ಕ್ರಮ ಸಂಖ್ಯೆ	ಇಲಾಖೆ ಸಂಖ್ಯೆ	ಇಲಾಖೆಗಳ ಹೆಸರು	ಇಲಾಖೆಯಲ್ಲಿ ಭರ್ತಿ ಮಾಡಲ್ಪಟ್ಟ ಎಲ್ಲಾ ವರ್ಗಗಳ ಒಟ್ಟು ಹುದ್ದೆಗಳು	ಕಾಲಂ 4 ರಲ್ಲದಂತೆ ಎಲ್ಲಾ ವರ್ಗಗಳ ಒಟ್ಟು ಹುದ್ದೆಗಳಲ್ಲಿ ಪರಿಶಿಷ್ಟ ಜಾತಿಯ ಪ್ರತಿನಿಧ್ಯ	
				ಸಂಖ್ಯೆಗಳಲ್ಲಿ	ಶೇಕಡಾವಾರು
1	2	3	4	5	6
76	37	ಗಣಿ ಮತ್ತು ಭೂ ವಿಜ್ಞಾನ ಇಲಾಖೆ	783	111	14.18
77	77	ವಾಣಿಜ್ಯ ತೆರಿಗೆ ಇಲಾಖೆ	5316	734	13.81
78	72	ರಾಜ್ಯ ಲೆಕ್ಕಪತ್ರ ಇಲಾಖೆ	3380	460	13.61
79	42	ತಾಂತ್ರಿಕ ಶಿಕ್ಷಣ ಇಲಾಖೆ	4336	535	12.34
80	7	ಆಡಳಿತ ತರಬೇತಿ ಸಂಸ್ಥೆ	238	29	12.18
81	53	ಪದವಿ ಪೂರ್ವ ಶಿಕ್ಷಣ ಇಲಾಖೆ	11647	1371	11.77
82	10	ಆರೋಗ್ಯ ಮತ್ತು ಕುಟುಂಬ ಕಲ್ಯಾಣ ಸೇವೆಗಳ ಇಲಾಖೆ	43372	5090	11.74
83	58	ಬಂದರು ಮತ್ತು ಒಳನಾಡು ಜಲಸಾರಿಗೆ ನಿರ್ದೇಶನಾಲಯ	372	41	11.02
84	40	ಜನಸಂಖ್ಯಾ ಕೇಂದ್ರ	19	2	10.53
85	74	ರಾಷ್ಟ್ರೀಯ ಹೆದ್ದಾರಿಗಳು	487	51	10.47

ಶೋಷಣೆ:3(ಬಿ)

ದಿನಾಂಕ: 31.03.2011 ರಲ್ಲದಂತೆ ರಾಜ್ಯ ಸರ್ಕಾರದ ಇಲಾಖೆಗಳಲ್ಲಿ ಶ್ರೇಣಿಗಳು ಇಳಿಕೆ
(Descending Order) ಕ್ರಮದಲ್ಲಿರುವಂತೆ ಪರಿಶಿಷ್ಟ ಪಂಗಡದವರ ಶೇಕಡಾವಾರು ಸಂಖ್ಯೆ.

ಕ್ರಮ ಸಂಖ್ಯೆ	ಇಲಾಖೆ ಸಂಖ್ಯೆ	ಇಲಾಖೆಗಳ ಹೆಸರು	ಇಲಾಖೆಯಲ್ಲಿ ಭರ್ತಿ ಮಾಡಲ್ಪಟ್ಟ ಎಲ್ಲಾ ವರ್ಗಗಳ ಒಟ್ಟು ಹುದ್ದೆಗಳು	ಕಾಲಂ 4 ರಲ್ಲಿರುವಂತೆ ಎಲ್ಲಾ ವರ್ಗಗಳ ಒಟ್ಟು ಹುದ್ದೆಗಳಲ್ಲಿ ಪರಿಶಿಷ್ಟ ಪಂಗಡದವರ ಪ್ರಾತಿನಿಧ್ಯ	
				ಸಂಖ್ಯೆಗಳಲ್ಲಿ	ಶೇಕಡಾವಾರು
1	2	3	4	5	6
1	20	ಸಕ್ಕರೆ ನಿರ್ದೇಶಕರ ಕಚೇರಿ	9	3	33.33
2	18	ಮಾಹಿತಿ ತಂತ್ರಜ್ಞಾನ ಮತ್ತು ಜೈವಿಕ ತಂತ್ರಜ್ಞಾನ ನಿರ್ದೇಶನಾಲಯ	49	9	18.37
3	57	ಪ್ರಾಜ್ಯವಸ್ತು ಮತ್ತು ಸಂಗ್ರಹಾಲಯ	152	25	16.45
4	80	ವಿಶೇಷಾಧಿಕಾರಿ, ಸರ್ಕಾರಿ ಅತಿಥಿ ಗೃಹಗಳು	165	22	13.33
5	46	ನಿವಾಸಿ ಆಯುಕ್ತರ ಕಚೇರಿ	135	15	11.11
6	56	ಪ್ರವಾಸೋದ್ಯಮ ನಿರ್ದೇಶನಾಲಯ	104	11	10.58
7	3	ಅಡ್ಮಿನಿಸ್ಟ್ರೇಟಿವ್ ಜನರಲ್‌ರವರ ಕಚೇರಿ	192	19	9.90
8	6	ಅರಣ್ಯ ಭವನ	8422	740	8.79
9	15	ಕನ್ನಡ ಮತ್ತು ಸಂಸ್ಕೃತಿ ನಿರ್ದೇಶನಾಲಯ	191	16	8.38
10	32	ಕೃಷಿ ಮಾರಾಟ ನಿರ್ದೇಶಕರ ಕಚೇರಿ	1957	148	7.56
11	68	ಮೇಲ್ಮನವಿ ನ್ಯಾಯಾಧಿಕರಣ	93	7	7.53
12	51	ಮುದ್ರಾಂಕಗಳ ಆಯುಕ್ತರು	1241	93	7.49
13	70	ರಾಜ್ಯ ಪತ್ರಗಾರ	67	5	7.46
14	21	ಕಾರ್ಖಾನೆ ಮತ್ತು ಬಾಯ್ಲರುಗಳ ಇಲಾಖೆ	177	13	7.34
15	13	ಉದ್ಯೋಗ ಮತ್ತು ತರಬೇತಿ ನಿರ್ದೇಶನಾಲಯ	2446	179	7.32
16	87	ಸಣ್ಣ ಉಳಿತಾಯ ಮತ್ತು ರಾಜ್ಯ ಲಾಟರಿ ನಿರ್ದೇಶನಾಲಯ	220	16	7.27
17	60	ಭಾಷಾಂತರ ನಿರ್ದೇಶನಾಲಯ	55	4	7.27
18	37	ಗಣಿ ಮತ್ತು ಭೂ ವಿಜ್ಞಾನ ಇಲಾಖೆ	783	56	7.15
19	62	ಮಹಿಳೆಯರ ಮತ್ತು ಮಕ್ಕಳ ಅಭಿವೃದ್ಧಿ ಇಲಾಖೆ	4146	294	7.09
20	96	ಸೈನಿಕ ಕಲ್ಯಾಣ ಮತ್ತು ಪುನರ್ವಸತಿ ಇಲಾಖೆ	102	7	6.86
21	76	ಲೋಕಾಯುಕ್ತ	250	16	6.40
22	38	ಪೌರ ರಕ್ಷಣಾ ನಿರ್ದೇಶಕರು	235	15	6.38
23	97	ಹಿಂದುಳಿದ ವರ್ಗಗಳ ಮತ್ತು ಅಲ್ಪ ಸಂಖ್ಯಾತರ ಇಲಾಖೆ	5644	358	6.34
24	54	ಪಶುಪಾಲನಾ ಮತ್ತು ಪಶುವೈದ್ಯ ಸೇವಾ ಇಲಾಖೆ	12965	822	6.34

ಶೋಷಣೆ:3(ಬಿ)

ದಿನಾಂಕ: 31.03.2011 ರಲ್ಲಿದ್ದಂತೆ ರಾಜ್ಯ ಸರ್ಕಾರದ ಇಲಾಖೆಗಳಲ್ಲಿ ಶ್ರೇಣಿಗಳು ಇಳಿಕೆ
(Descending Order) ಕ್ರಮದಲ್ಲಿರುವಂತೆ ಪರಿಶಿಷ್ಟ ಪಂಗಡದವರ ಶೇಕಡಾವಾರು ಸಂಖ್ಯೆ.

ಕ್ರಮ ಸಂಖ್ಯೆ	ಇಲಾಖೆ ಸಂಖ್ಯೆ	ಇಲಾಖೆಗಳ ಹೆಸರು	ಇಲಾಖೆಯಲ್ಲಿ ಭರ್ತಿ ಮಾಡಲ್ಪಟ್ಟ ಎಲ್ಲಾ ವರ್ಗಗಳ ಒಟ್ಟು ಹುದ್ದೆಗಳು	ಕಾಲಂ 4 ರಲ್ಲಿರುವಂತೆ ಎಲ್ಲಾ ವರ್ಗಗಳ ಒಟ್ಟು ಹುದ್ದೆಗಳಲ್ಲಿ ಪರಿಶಿಷ್ಟ ಪಂಗಡದವರ ಪ್ರಾತಿನಿಧ್ಯ	
				ಸಂಖ್ಯೆಗಳಲ್ಲಿ	ಶೇಕಡಾವಾರು
1	2	3	4	5	6
25	44	ಧಾರ್ಮಿಕದತ್ತಿ ಇಲಾಖೆ	310	19	6.13
26	90	ಸಮಾಜ ಕಲ್ಯಾಣ ಇಲಾಖೆ	7121	434	6.09
27	4	ಅಬಕಾರಿ ಇಲಾಖೆ	2788	169	6.06
28	59	ಭಾರತೀಯ ವೈದ್ಯ ಪದ್ಧತಿಗಳು	1734	105	6.06
29	64	ಮೀನುಗಾರಿಕೆ ನಿರ್ದೇಶನಾಲಯ	746	45	6.03
30	85	ಸರ್ಕಾರಿ ವಿಮಾನ ಹಾರಾಟ ತರಬೇತಿ ಶಾಲೆ	17	1	5.88
31	23	ಕಾರ್ಮಿಕ ಇಲಾಖೆ	663	39	5.88
32	36	ಖಜಾನೆ ಇಲಾಖೆ	2267	132	5.82
33	1	ಅಂಗವಿಕಲರ ಕಲ್ಯಾಣ ನಿರ್ದೇಶನಾಲಯ	123	7	5.69
34	92	ಸಹಕಾರ ಸಂಘಗಳ ಲೆಕ್ಕ ಪರಿಶೋಧನಾ ಇಲಾಖೆ	1049	58	5.53
35	31	ಕೃಷಿ ನಿರ್ದೇಶನಾಲಯ	5377	297	5.52
36	12	ಉಚ್ಚ ನ್ಯಾಯಾಲಯ	11464	621	5.42
37	17	ಕರ್ನಾಟಕ ಲೋಕಸೇವಾ ಆಯೋಗ	242	13	5.37
38	14	ಜೊಷಧ ನಿಯಂತ್ರಣ ಇಲಾಖೆ	406	21	5.17
39	33	ಕೈಗಾರಿಕೆ ಮತ್ತು ವಾಣಿಜ್ಯ ಇಲಾಖೆ	719	37	5.15
40	25	ಕರ್ನಾಟಕ ಕಾರಾಗೃಹಗಳ ಮಹಾ ನಿರೀಕ್ಷಕರು	1435	73	5.09
41	43	ತೋಟಗಾರಿಕೆ ಇಲಾಖೆ	3693	186	5.04
42	94	ಸಾರ್ವಜನಿಕ ಗ್ರಂಥಾಲಯ ಇಲಾಖೆ	994	50	5.03
43	91	ಸಹಕಾರ ಸಂಘಗಳ ನಿಬಂಧಕರ ಕಚೇರಿ	1794	90	5.02
44	84	ಸರ್ಕಾರಿ ಗಣಿ ಶಿಕ್ಷಣ ಶಾಲೆ	40	2	5.00
45	39	ಕರ್ನಾಟಕ ಗೆಸೆಟಿಯರ್‌ನ ಮುಖ್ಯ ಸಂಪಾದಕರ ಕಚೇರಿ	20	1	5.00
46	52	ಪಂಜಾಯತ್ ರಾಜ್ ಇಂಜಿನಿಯರಿಂಗ್ ಇಲಾಖೆ	4887	244	4.99
47	19	ಕರ್ನಾಟಕ ಸರ್ಕಾರಿ ವಿಮಾ ಇಲಾಖೆ	686	34	4.96
48	78	ವಾರ್ತಾ ಮತ್ತು ಪ್ರಚಾರ ಇಲಾಖೆ	444	22	4.95
49	69	ಯುವಜನಸೇವಾ ಮತ್ತು ಕ್ರೀಡಾ ಇಲಾಖೆ	288	14	4.86

ಶೋಷಣೆ:3(ಬಿ)

ದಿನಾಂಕ: 31.03.2011 ರಲ್ಲದಂತೆ ರಾಜ್ಯ ಸರ್ಕಾರದ ಇಲಾಖೆಗಳಲ್ಲಿ ಶ್ರೇಣಿಗಳು ಇಳಿಕೆ
(Descending Order) ಕ್ರಮದಲ್ಲಿರುವಂತೆ ಪರಿಶಿಷ್ಟ ಪಂಗಡದವರ ಶೇಕಡಾವಾರು ಸಂಖ್ಯೆ.

ಕ್ರಮ ಸಂಖ್ಯೆ	ಇಲಾಖೆ ಸಂಖ್ಯೆ	ಇಲಾಖೆಗಳ ಹೆಸರು	ಇಲಾಖೆಯಲ್ಲಿ ಭರ್ತಿ ಮಾಡಲ್ಪಟ್ಟ ಎಲ್ಲಾ ವರ್ಗಗಳ ಒಟ್ಟು ಹುದ್ದೆಗಳು	ಕಾಲಂ 4 ರಲ್ಲಿರುವಂತೆ ಎಲ್ಲಾ ವರ್ಗಗಳ ಒಟ್ಟು ಹುದ್ದೆಗಳಲ್ಲಿ ಪರಿಶಿಷ್ಟ ಪಂಗಡದವರ ಪ್ರಾತಿನಿಧ್ಯ	
				ಸಂಖ್ಯೆಗಳಲ್ಲಿ	ಶೇಕಡಾವಾರು
1	2	3	4	5	6
50	41	ಜಲಸಂಪನ್ಮೂಲ ಅಭಿವೃದ್ಧಿ ಸಂಸ್ಥೆ	11739	559	4.76
51	45	ನಗರ ಯೋಜನಾ ಇಲಾಖೆ	443	21	4.74
52	2	ಅಗ್ನಿಶಾಮಕ ಸೇವೆಗಳ ಇಲಾಖೆ	3903	184	4.71
53	73	ರಾಷ್ಟ್ರೀಯ ಯುವ ಸೇನಾದಳ (ಎನ್.ಸಿ.ಸಿ)	510	24	4.71
54	83	ಸಂಪರ್ಕ ಮತ್ತು ಕಟ್ಟಡ(ದಕ್ಷಿಣ)	2381	111	4.66
55	82	ಸಂಪರ್ಕ ಮತ್ತು ಕಟ್ಟಡ(ಉತ್ತರ)	1794	83	4.63
56	7	ಆಡಳಿತ ತರಬೇತಿ ಸಂಸ್ಥೆ	238	11	4.62
57	9	ಆರಕ್ಷಕ ಮಹಾ ನಿರೀಕ್ಷಕರು	78125	3577	4.58
58	95	ಸಾರ್ವಜನಿಕ ಶಿಕ್ಷಣ ಇಲಾಖೆ	241511	10623	4.40
59	35	ಕಂದಾಯ ಇಲಾಖೆ	20107	876	4.36
60	5	ಅಭಿಯೋಗ ಮತ್ತು ಸರ್ಕಾರಿ ವ್ಯಾಜ್ಯಗಳ ಕಚೇರಿ	1114	48	4.31
61	22	ಕಾನೂನು ಮಾಪನಶಾಸ್ತ್ರ ನಿಯಂತ್ರಕರ ಕಚೇರಿ	350	15	4.29
62	55	ಪೌರಾಡಳಿತ ನಿರ್ದೇಶನಾಲಯ	72	3	4.17
63	8	ಆರ್ಥಿಕ ಮತ್ತು ಸಾಂಖ್ಯಿಕ ನಿರ್ದೇಶನಾಲಯ	1208	48	3.97
64	24	ಕಾರ್ಮಿಕ ರಾಜ್ಯ ವಿಮಾ ಯೋಜನೆ (ವೈ)ಸೇವೆಗಳು	2019	80	3.96
65	77	ವಾಣಿಜ್ಯ ತೆರಿಗೆ ಇಲಾಖೆ	5316	210	3.95
66	81	ವೈದ್ಯಕೀಯ ಶಿಕ್ಷಣ ನಿರ್ದೇಶನಾಲಯ	1827	72	3.94
67	93	ಸಾರಿಗೆ ಇಲಾಖೆ	1912	74	3.87
68	34	ಕೈಮಗ್ಗ ಮತ್ತು ಜವಳ ಇಲಾಖೆ	182	7	3.85
69	61	ಭೂಮಾಪನ ಕಂದಾಯ ವ್ಯವಸ್ಥೆ	4222	162	3.84
70	79	ವಿಧಾನ ಮಂಡಲದ ಕಾರ್ಯಾಲಯ	896	34	3.79
71	11	ಆಹಾರ ಮತ್ತು ನಾಗರಿಕ ಸರಬರಾಜು ಇಲಾಖೆ	931	35	3.76
72	86	ಸಚಿವಾಲಯ(ಡಿ. ಪಿ. ಎ. ಆರ್.)	2986	101	3.38
73	67	ಮುದ್ರಣ ಲೇಖನ ಸಾಮಗ್ರಿ ಮತ್ತು ಪ್ರಕಟಣೆಗಳ ಇಲಾಖೆ	1320	43	3.26
74	10	ಆರೋಗ್ಯ ಮತ್ತು ಕುಟುಂಬ ಕಲ್ಯಾಣ ಸೇವೆಗಳ ಇಲಾಖೆ	43372	1412	3.26

ಶೋಷಣೆ:3(ಬಿ)

ದಿನಾಂಕ: 31.03.2011 ರಲ್ಲದಂತೆ ರಾಜ್ಯ ಸರ್ಕಾರದ ಇಲಾಖೆಗಳಲ್ಲಿ ಶ್ರೇಣಿಗಳು ಇಳಿಕೆ
(Descending Order) ಕ್ರಮದಲ್ಲಿರುವಂತೆ ಪರಿಶಿಷ್ಟ ಪಂಗಡದವರ ಶೇಕಡಾವಾರು ಸಂಖ್ಯೆ.

ಕ್ರಮ ಸಂಖ್ಯೆ	ಇಲಾಖೆ ಸಂಖ್ಯೆ	ಇಲಾಖೆಗಳ ಹೆಸರು	ಇಲಾಖೆಯಲ್ಲಿ ಭರ್ತಿ ಮಾಡಲ್ಪಟ್ಟ ಎಲ್ಲಾ ವರ್ಗಗಳ ಒಟ್ಟು ಹುದ್ದೆಗಳು	ಕಾಲಂ 4 ರಲ್ಲಿರುವಂತೆ ಎಲ್ಲಾ ವರ್ಗಗಳ ಒಟ್ಟು ಹುದ್ದೆಗಳಲ್ಲಿ ಪರಿಶಿಷ್ಟ ಪಂಗಡದವರ ಪ್ರಾತಿನಿಧ್ಯ	
				ಸಂಖ್ಯೆಗಳಲ್ಲಿ	ಶೇಕಡಾವಾರು
1	2	3	4	5	6
75	75	ರೇಷ್ಮೆ ನಿರ್ದೇಶಕರ ಕಚೇರಿ	3457	109	3.15
76	66	ಮುಖ್ಯ ವಿದ್ಯುತ್ ಪರಿವೀಕ್ಷಕರ ಕಛೇರಿ	221	6	2.71
77	53	ಪದವಿ ಪೂರ್ವ ಶಿಕ್ಷಣ ಇಲಾಖೆ	11647	311	2.67
78	65	ಮುಖ್ಯ ವಾಸ್ತು ಶಿಲ್ಪ ,ಲೋಕೋಪಯೋಗಿ ಕಚೇರಿಗಳು	38	1	2.63
79	72	ರಾಜ್ಯ ಲೆಕ್ಕಪತ್ರ ಇಲಾಖೆ	3380	88	2.60
80	42	ತಾಂತ್ರಿಕ ಶಿಕ್ಷಣ ಇಲಾಖೆ	4336	108	2.49
81	26	ಕಾಲೇಜು ಶಿಕ್ಷಣ ಇಲಾಖೆ	8474	211	2.49
82	74	ರಾಷ್ಟ್ರೀಯ ಹೆದ್ದಾರಿಗಳು	487	12	2.46
83	71	ರಾಜ್ಯಪಾಲರ ಸಚಿವಾಲಯ	139	3	2.16
84	58	ಬಂದರು ಮತ್ತು ಒಳನಾಡು ಜಲಸಾರಿಗೆ ನಿರ್ದೇಶನಾಲಯ	372	8	2.15
85	40	ಜನಸಂಖ್ಯಾ ಕೇಂದ್ರ	19	0	0.00

ದಿನಾಂಕ: 31.03.2011 ರಲ್ಲದಂತೆ ರಾಜ್ಯ ಸರ್ಕಾರಿ ಸೇವೆಯಲ್ಲಿ ಪರಿಶಿಷ್ಟ ಜಾತಿ ಮತ್ತು ಪರಿಶಿಷ್ಟ ಪಂಗಡದವರ ಪ್ರಾತಿನಿಧ್ಯ									
ಕ್ರ. ಸಂ.	ಇಲಾಖೆ ಸಂ.	ಇಲಾಖೆಯ ಹೆಸರು ಮತ್ತು ವಿಳಾಸ	ಗುಂಪು	ಮಂಜೂರಾದ ಹುದ್ದೆಗಳು	ಭರ್ತಿ ಮಾಡಲ್ಪಟ್ಟ ಹುದ್ದೆಗಳಲ್ಲಿ				
					ಪುರುಷರು	ಮಹಿಳೆಯರು	ಒಟ್ಟು	ಪ.ಜಾ	ಪ.ಪಂ
1	2	3	4	5	6	7	8	9	10
1	1	ನಿರ್ದೇಶಕರು, ವಿಕಲಚೇತನರ ಹಾಗೂ ಹಿರಿಯ ನಾಗರಿಕರ ಸಬಲೀಕರಣ ಇಲಾಖೆ, ಪೋಡಿಯಂ ಬ್ಲಾಕ್	ಎ	5	1	0	1	0	0
		ನಲಮಹಡಿ, ವಿಶ್ವೇಶ್ವರಯ್ಯ ಕೇಂದ್ರ, ಡಾ:ಬಿ.ಆರ್.ಅಂಬೇಡ್ಕರ್ ವೀಧಿ, ಬೆಂಗಳೂರು -560 001.	ಬಿ ಸಿ ಡಿ ಒಟ್ಟು	49 256 153 463	6 48 27 82	2 22 17 41	8 70 44 123	1 17 16 34	0 5 2 7
2	2	ಮೋಲೇಸು ಮಹಾ ನಿರ್ದೇಶಕರು, ಕರ್ನಾಟಕ ಅಗ್ನಿಶಾಮಕ & ತುರ್ತು ಸೇವೆಗಳ ಕಛೇರಿ, ನಂ.1 ಮತ್ತು 2, ಅಣ್ಣಾಸ್ವಾಮಿ ಮೊದಲಯಾರ್ ರಸ್ತೆ, ಬೆಂಗಳೂರು - 560 042.	ಎ ಬಿ ಸಿ ಡಿ ಒಟ್ಟು	12 17 6402 17 6448	11 16 3848 3 3878	0 1 23 1 25	11 17 3871 4 3903	1 1 735 0 737	0 2 181 1 184
3	3	ಆಡಳಿತಾಧಿಕಾರಿಗಳು, ಅಡ್ವೋಕೇಟ್ ಜನರಲ್‌ರವರ ಕಛೇರಿ, ಉಚ್ಚ ನ್ಯಾಯಾಲಯದ ಕಟ್ಟಡ, ಬೆಂಗಳೂರು-560 001.	ಎ ಬಿ ಸಿ ಡಿ ಒಟ್ಟು	6 18 171 102 297	6 11 58 46 121	0 4 55 12 71	6 15 113 58 192	0 4 26 17 47	0 4 11 4 19
4	4	ಆಯುಕ್ತರು, ಅಬಕಾರಿ ಇಲಾಖೆ, 2ನೇ ಮಹಡಿ, ಒಕ್ಕಲಿಗರ ಭವನ, ಕಿತ್ತೂರು ರಾಣಿ ಚೆನ್ನಮ್ಮ ವೃತ್ತ, ಸಂಪಂಗಿರಾಮನಗರ, ಬೆಂಗಳೂರು -560 027.	ಎ ಬಿ ಸಿ ಡಿ ಒಟ್ಟು	125 111 4893 73 5202	75 26 2290 30 2421	9 2 318 38 367	84 28 2608 68 2788	6 1 595 22 624	3 0 161 5 169
5	5	ನಿರ್ದೇಶಕರು ಅಭಿಯೋಗ ಮತ್ತು ಸರ್ಕಾರಿ ವ್ಯಾಜ್ಯಗಳ ಕಛೇರಿ, ಕೆ.ಹೆಚ್.ಬಿ.ಕಾಂಪ್ಲೆಕ್ಸ್, 6ನೇ ಮಹಡಿ, ಕಾವೇರಿ ಭವನ, ಕೆಂಪೇಗೌಡ ರಸ್ತೆ, ಬೆಂಗಳೂರು-560 009.	ಎ ಬಿ ಸಿ ಡಿ ಒಟ್ಟು	257 316 653 347 1573	146 211 242 201 800	12 92 178 32 314	158 303 420 233 1114	32 40 67 39 178	7 8 24 9 48
6	6	ಪ್ರಧಾನ ಮುಖ್ಯ ಅರಣ್ಯ ಸಂರಕ್ಷಣಾಧಿಕಾರಿ, ಅರಣ್ಯ ಭವನ, ಮಲ್ಲೇಶ್ವರಂ, ಬೆಂಗಳೂರು-560003.	ಎ ಬಿ ಸಿ ಡಿ ಒಟ್ಟು	143 677 6836 2615 10271	125 664 5220 1632 7641	6 23 488 264 781	131 687 5708 1896 8422	22 89 1046 346 1503	5 34 384 317 740

ದಿನಾಂಕ: 31.03.2011 ರಲ್ಲದಂತೆ ರಾಜ್ಯ ಸರ್ಕಾರಿ ಸೇವೆಯಲ್ಲಿ ಪರಿಶಿಷ್ಟ ಜಾತಿ ಮತ್ತು ಪರಿಶಿಷ್ಟ ಪಂಗಡದವರ ಪ್ರಾತಿನಿಧ್ಯ									
ಕ್ರ. ಸಂ.	ಇಲಾಖೆ ಸಂ.	ಇಲಾಖೆಯ ಹೆಸರು ಮತ್ತು ವಿಳಾಸ	ಗುಂಪು	ಮಂಜೂರಾದ ಹುದ್ದೆಗಳು	ಭರ್ತಿ ಮಾಡಲ್ಪಟ್ಟ ಹುದ್ದೆಗಳಲ್ಲಿ				
					ಪುರುಷರು	ಮಹಿಳೆಯರು	ಒಟ್ಟು	ಪ.ಜಾ	ಪ.ಪಂ
1	2	3	4	5	6	7	8	9	10
7	7	ಮಹಾ ನಿರ್ದೇಶಕರು,	ಎ	40	18	6	24	3	0
		ಆಡಳಿತ ತರಬೇತಿ ಸಂಸ್ಥೆ,	ಬಿ	34	19	5	24	4	1
		ಲಲಿತ ಮಹಲ್ ರಸ್ತೆ,	ಸಿ	168	74	45	119	14	5
		ಮೈಸೂರು - 560 011.	ಡಿ	89	57	14	71	8	5
			ಒಟ್ಟು	331	168	70	238	29	11
8	8	ನಿರ್ದೇಶಕರು,	ಎ	157	108	13	121	25	3
		ಆರ್ಥಿಕ ಮತ್ತು ಸಾಂಖ್ಯಿಕ ನಿರ್ದೇಶನಾಲಯ,	ಬಿ	215	135	24	159	29	7
		7ನೇ ಮಹಡಿ, ಬಹುಮಹಡಿಗಳ ಕಟ್ಟಡ,	ಸಿ	1528	642	223	865	155	37
		ಡಾ:ಬಿ.ಆರ್.ಅಂಬೇಡ್ಕರ್ ವೀಧಿ,	ಡಿ	79	42	21	63	14	1
		ಬೆಂಗಳೂರು-560 001.	ಒಟ್ಟು	1979	927	281	1208	223	48
9	9	ಮಹಾ ನಿರ್ದೇಶಕರು	ಎ	667	553	17	570	112	22
		ಮತ್ತು ಆರಕ್ಷಕ ಮಹಾ ನಿರೀಕ್ಷಕರು,	ಬಿ	1345	1115	31	1146	185	63
		ಆರಕ್ಷಕ ಇಲಾಖೆ,	ಸಿ	90139	70542	4186	74728	13524	3415
		ನೈಪತುಂಗ ರಸ್ತೆ,	ಡಿ	2016	1336	345	1681	515	77
		ಬೆಂಗಳೂರು-560 002.	ಒಟ್ಟು	94167	73546	4579	78125	14336	3577
10	10	ನಿರ್ದೇಶಕರು,	ಎ	5672	3899	1266	5165	532	150
		ಆರೋಗ್ಯ ಮತ್ತು ಕುಟುಂಬ ಕಲ್ಯಾಣ ಸೇವೆಗಳ ನಿರ್ದೇಶನಾಲಯ *,	ಬಿ	572	445	215	660	96	34
		ಆನಂದರಾವ್ ವೃತ್ತ,	ಸಿ	35907	15669	12752	28421	2934	785
		ಬೆಂಗಳೂರು-560 009.	ಡಿ	13709	7201	1925	9126	1528	443
			ಒಟ್ಟು	55860	27214	16158	43372	5090	1412
11	11	ಆಯುಕ್ತರು,	ಎ	48	33	4	37	9	4
		ಆಹಾರ ಮತ್ತು ನಾಗರೀಕ ಸರಬರಾಜು ಮತ್ತು	ಬಿ	32	26	2	28	6	1
		ಗ್ರಾಹಕರ ವ್ಯವಹಾರಗಳ ಇಲಾಖೆ,	ಸಿ	1285	631	175	806	125	27
		ನಂ.8, ಕೆನ್ನಿಂಗ್ ಹ್ಯಾಂ ರಸ್ತೆ,	ಡಿ	177	32	28	60	10	3
		ಬೆಂಗಳೂರು-560 052.	ಒಟ್ಟು	1542	722	209	931	150	35
12	12	ರಿಜಿಸ್ಟ್ರಾರರು,	ಎ	833	580	181	761	96	28
		ಉಚ್ಚ ನ್ಯಾಯಾಲಯ,	ಬಿ	0	0	0	0	0	0
		ಬೆಂಗಳೂರು-560 001.	ಸಿ	12655	5709	2835	8544	1467	459
			ಡಿ	3465	1546	613	2159	432	134
			ಒಟ್ಟು	16953	7835	3629	11464	1995	621
		* 31.03.2010 ರ ಪ್ರಾತಿನಿಧ್ಯವನ್ನು ಅಳವಡಿಸಲಾಗಿದೆ							

ದಿನಾಂಕ: 31.03.2011 ರಲ್ಲದಂತೆ ರಾಜ್ಯ ಸರ್ಕಾರಿ ಸೇವೆಯಲ್ಲಿ ಪರಿಶಿಷ್ಟ ಜಾತಿ ಮತ್ತು ಪರಿಶಿಷ್ಟ ಪಂಗಡದವರ ಪ್ರಾತಿನಿಧ್ಯ									
ಕ್ರ. ಸಂ.	ಇಲಾಖೆ ಸಂ.	ಇಲಾಖೆಯ ಹೆಸರು ಮತ್ತು ವಿಳಾಸ	ಗುಂಪು	ಮಂಜೂರಾದ ಹುದ್ದೆಗಳು	ಭರ್ತಿ ಮಾಡಲ್ಪಟ್ಟ ಹುದ್ದೆಗಳಲ್ಲಿ				
					ಪುರುಷರು	ಮಹಿಳೆಯರು	ಒಟ್ಟು	ಪ.ಜಾ	ಪ.ಪಂ
1	2	3	4	5	6	7	8	9	10
13	13	ನಿರ್ದೇಶಕರು, ಉದ್ಯೋಗ ಮತ್ತು ತರಬೇತಿ ನಿರ್ದೇಶನಾಲಯ, ಕೌಸಲ್ಯ ಭವನ, ಡೈರಿ ವೃತ್ತ, ಬನ್ನೇರುಘಟ್ಟ ರಸ್ತೆ, ಬೆಂಗಳೂರು-560 029.	ಎ ಬಿ ಸಿ ಡಿ ಒಟ್ಟು	60 175 3481 942 4658	52 102 1280 256 1690	5 25 655 71 756	57 127 1935 327 2446	8 23 582 72 685	3 5 163 8 179
14	14	ನಿಯಂತ್ರಕರು, ಜಿಷಧ ನಿಯಂತ್ರಣ ಇಲಾಖೆ, ಅಂಚೆ ಪೆಟ್ಟಿಗೆ ಸಂಖ್ಯೆ. 5377, ಅರಮನೆ ರಸ್ತೆ, ಬೆಂಗಳೂರು-560 001.	ಎ ಬಿ ಸಿ ಡಿ ಒಟ್ಟು	88 204 299 111 702	66 64 93 43 266	9 37 69 25 140	75 101 162 68 406	12 13 40 20 85	1 4 13 3 21
15	15	ನಿರ್ದೇಶಕರು, ಕನ್ನಡ ಮತ್ತು ಸಂಸ್ಕೃತಿ ಇಲಾಖೆ, ಕನ್ನಡ ಭವನ, ಜಿ.ಸಿ.ರಸ್ತೆ, ಬೆಂಗಳೂರು-560 002.	ಎ ಬಿ ಸಿ ಡಿ ಒಟ್ಟು	13 43 137 88 281	9 27 64 51 151	3 7 25 5 40	12 34 89 56 191	3 5 15 10 33	0 4 7 5 16
16	17	ಕಾರ್ಯದರ್ಶಿ, ಕರ್ನಾಟಕ ಲೋಕಸೇವಾ ಆಯೋಗ, ಉದ್ಯೋಗಸೌಧ, ಅಂಚೆಪೆಟ್ಟಿಗೆ ಸಂಖ್ಯೆ.5056, ಬೆಂಗಳೂರು - 560 001.	ಎ ಬಿ ಸಿ ಡಿ ಒಟ್ಟು	25 32 205 60 322	13 18 95 27 153	5 12 55 17 89	18 30 150 44 242	6 5 28 9 48	1 4 5 3 13
17	18	ಮಾಹಿತಿ ತಂತ್ರಜ್ಞಾನ ಮತ್ತು ಜೈವಿಕ ತಂತ್ರಜ್ಞಾನ ನಿರ್ದೇಶನಾಲಯ, ನಂ.9, ಯು.ಎನ್.ಐ ಕಟ್ಟಡ, ವಸಂತನಗರ, ತಿಮ್ಮಯ್ಯ ರಸ್ತೆ, ಬೆಂಗಳೂರು - 560 052.	ಎ ಬಿ ಸಿ ಡಿ ಒಟ್ಟು	26 74 47 12 159	8 13 4 8 33	2 8 5 1 16	10 21 9 9 49	1 7 6 3 17	1 2 2 4 9
18	19	ನಿರ್ದೇಶಕರು, ಕರ್ನಾಟಕ ಸರ್ಕಾರಿ ವಿಮಾ ಇಲಾಖೆ, ವಿಶ್ವೇಶ್ವರಯ್ಯ ಮುಖ್ಯ ಗೋಪುರ, ಡಾ: ಬಿ.ಆರ್.ಅಂಬೇಡ್ಕರ್ ವೀಧಿ, ಬೆಂಗಳೂರು - 560 001.	ಎ ಬಿ ಸಿ ಡಿ ಒಟ್ಟು	5 39 706 95 845	3 31 427 44 505	1 3 156 21 181	4 34 583 65 686	2 6 85 20 113	1 1 27 5 34

ದಿನಾಂಕ: 31.03.2011 ರಲ್ಲದಂತೆ ರಾಜ್ಯ ಸರ್ಕಾರಿ ಸೇವೆಯಲ್ಲಿ ಪರಿಶಿಷ್ಟ ಜಾತಿ ಮತ್ತು ಪರಿಶಿಷ್ಟ ಪಂಗಡದವರ ಪ್ರಾತಿನಿಧ್ಯ									
ಕ್ರ. ಸಂ.	ಇಲಾಖೆ ಸಂ.	ಇಲಾಖೆಯ ಹೆಸರು ಮತ್ತು ವಿಳಾಸ	ಗುಂಪು	ಮಂಜೂರಾದ ಸುದ್ದಿಗಳು	ಭರ್ತಿ ಮಾಡಲ್ಪಟ್ಟ ಸುದ್ದಿಗಳಲ್ಲಿ				
					ಪುರುಷರು	ಮಹಿಳೆಯರು	ಒಟ್ಟು	ಪ.ಜಾ	ಪ.ಪಂ
1	2	3	4	5	6	7	8	9	10
19	20	ಕಟ್ಟು ಅಭಿವೃದ್ಧಿ ಆಯುಕ್ತರು ಹಾಗೂ ಸಕ್ಕರೆ ನಿರ್ದೇಶಕರ ಕಚೇರಿ, ಕರ್ನಾಟಕ ಗೃಹ ಮಂಡಳಿ, ಸಿಬಿಎಚ್ ಕಾಂಪ್ಲೆಕ್ಸ್, 5ನೇ ಮಹಡಿ, "ಎಫ್" ಬ್ಲಾಕ್, ಕಾವೇರಿ ಭವನ, ಕೆ.ಜಿ. ರಸ್ತೆ, ಬೆಂಗಳೂರು-560 009.	ಎ	2	1	0	1	0	0
			ಬಿ	2	0	0	0	0	0
			ಸಿ	16	5	3	8	5	3
			ಡಿ	3	0	0	0	0	0
			ಒಟ್ಟು	23	6	3	9	5	3
20	21	ನಿರ್ದೇಶಕರು, ಕಾರ್ಖಾನೆಗಳು, ಬಾಯ್ಲರುಗಳು, ಕೈಗಾರಿಕಾ ಸುರಕ್ಷತೆ ಮತ್ತು ಸ್ವಾಸ್ಥ್ಯ ಇಲಾಖೆ, 2ನೇ ಮಹಡಿ, ಕಾರ್ಮಿಕ ಭವನ, ಬನ್ನೇರುಘಟ್ಟ ರಸ್ತೆ, ಬೆಂಗಳೂರು-560 029.	ಎ	30	30	0	30	4	4
			ಬಿ	17	15	2	17	4	2
			ಸಿ	123	75	30	105	22	6
			ಡಿ	45	18	7	25	6	1
			ಒಟ್ಟು	215	138	39	177	36	13
21	22	ನಿಯಂತ್ರಕರು, ಕಾನೂನು ಮಾಪನಶಾಸ್ತ್ರ ನಿಯಂತ್ರಕರ ಕಚೇರಿ, ನಂ.1, ಆಲಾಸ್ಕರ್ ರಸ್ತೆ, ಅಂಚೆ ಪೆಟ್ಟಿಗೆ ಸಂಖ್ಯೆ.175, ಬೆಂಗಳೂರು- 560 052.	ಎ	7	7	0	7	2	0
			ಬಿ	39	36	3	39	6	2
			ಸಿ	347	179	45	224	55	10
			ಡಿ	109	73	7	80	24	3
			ಒಟ್ಟು	502	295	55	350	87	15
22	23	ಆಯುಕ್ತರು, ಕಾರ್ಮಿಕ ಇಲಾಖೆ, ಕಾರ್ಮಿಕ ಭವನ, ಬನ್ನೇರುಘಟ್ಟ ರಸ್ತೆ, ಬೆಂಗಳೂರು- 560 029.	ಎ	23	18	3	21	2	5
			ಬಿ	47	40	4	44	10	3
			ಸಿ	519	295	113	408	64	21
			ಡಿ	265	151	39	190	39	10
			ಒಟ್ಟು	854	504	159	663	115	39
23	24	ನಿರ್ದೇಶಕರು, ಕಾರ್ಮಿಕ ರಾಜ್ಯ ವಿಮಾ ಯೋಜನೆ (ವೈ) ಸೇವೆಗಳು, 2ನೇ ಬ್ಲಾಕ್, ರಾಜಾಜನಗರ, ಬೆಂಗಳೂರು-560 010.	ಎ	571	218	161	379	82	14
			ಬಿ	13	4	0	4	2	1
			ಸಿ	1217	481	539	1020	159	44
			ಡಿ	751	430	186	616	125	21
			ಒಟ್ಟು	2552	1133	886	2019	368	80
24	25	ಹೆಚ್ಚುವರಿ ಪೋಲೀಸ್ ಮಹಾ ನಿರ್ದೇಶಕರು ಮತ್ತು ಕರ್ನಾಟಕ ಕಾರಾಗೃಹಗಳ ಮಹಾ ನಿರೀಕ್ಷಕರು, ನಂ.4, ಶೇಷಾದ್ರಿ ರಸ್ತೆ, ಬೆಂಗಳೂರು - 560 009.	ಎ	13	10	0	10	2	2
			ಬಿ	37	29	3	32	9	2
			ಸಿ	1945	1117	196	1313	275	66
			ಡಿ	110	55	25	80	25	3
			ಒಟ್ಟು	2105	1211	224	1435	311	73

ದಿನಾಂಕ: 31.03.2011 ರಲ್ಲದಂತೆ ರಾಜ್ಯ ಸರ್ಕಾರಿ ಸೇವೆಯಲ್ಲಿ ಪರಿಶಿಷ್ಟ ಜಾತಿ ಮತ್ತು ಪರಿಶಿಷ್ಟ ಪಂಗಡದವರ ಪ್ರಾತಿನಿಧ್ಯ									
ಕ್ರ. ಸಂ.	ಇಲಾಖೆ ಸಂ.	ಇಲಾಖೆಯ ಹೆಸರು ಮತ್ತು ವಿಳಾಸ	ಗುಂಪು	ಮಂಜೂರಾದ ಸುದ್ದಿಗಳು	ಭರ್ತಿ ಮಾಡಲ್ಪಟ್ಟ ಸುದ್ದಿಗಳೆಲ್ಲ				
					ಪುರುಷರು	ಮಹಿಳೆಯರು	ಒಟ್ಟು	ಪ.ಜಾ	ಪ.ಪಂ
1	2	3	4	5	6	7	8	9	10
25	26	ಆಯುಕ್ತರು, ಕಾಲೇಜು ಶಿಕ್ಷಣ ಇಲಾಖೆ, ಶೇಷಾದ್ರಿ ರಸ್ತೆ, ಬೆಂಗಳೂರು-560 001.	ಎ ಬಿ ಸಿ ಡಿ ಒಟ್ಟು	356 5841 2704 2587 11488	251 3868 820 786 5725	37 1943 550 219 2749	288 5811 1370 1005 8474	98 497 282 391 1268	6 78 63 64 211
26	31	ಆಯುಕ್ತರು ಕೃಷಿ ಇಲಾಖೆ, ಶೇಷಾದ್ರಿ ರಸ್ತೆ, ಬೆಂಗಳೂರು-560 001.	ಎ ಬಿ ಸಿ ಡಿ ಒಟ್ಟು	528 3867 4049 1178 9622	310 1848 2228 227 4613	103 241 356 64 764	413 2089 2584 291 5377	130 282 371 228 1011	22 54 158 63 297
27	32	ನಿರ್ದೇಶಕರು, ಕೃಷಿ ಮಾರಾಟ ಇಲಾಖೆ, ನಂ.16, 2ನೇ ರಾಜಭವನ ರಸ್ತೆ, ಅಂಚೆ ಪೆಟ್ಟಿಗೆ ಸಂಖ್ಯೆ.. 5309, ಬೆಂಗಳೂರು-560 001.	ಎ ಬಿ ಸಿ ಡಿ ಒಟ್ಟು	54 249 2307 635 3245	37 164 1113 250 1564	4 16 253 120 393	41 180 1366 370 1957	7 31 224 110 372	7 8 86 47 148
28	33	ನಿರ್ದೇಶಕರು, ಕೈಗಾರಿಕೆ ಮತ್ತು ವಾಣಿಜ್ಯ ಇಲಾಖೆ, ನಂ.49, 1ನೇ ಮಹಡಿ, ಸೌತ್ ಬ್ಲಾಕ್, ಉನ್ನತ ಭವನ, ರೇಸ್‌ಕೋರ್ಸ್ ರಸ್ತೆ, ಬೆಂಗಳೂರು-560 001.	ಎ ಬಿ ಸಿ ಡಿ ಒಟ್ಟು	88 106 660 147 1001	61 75 381 98 615	2 3 81 18 104	63 78 462 116 719	28 18 71 36 153	2 5 20 10 37
29	34	ಆಯುಕ್ತರು, ಕೈಮಗ್ಗ ಮತ್ತು ಜವಳ ಇಲಾಖೆ, 14/3 A, ಆರ್. ಪಿ. ಕಟ್ಟಡ 3ನೇ ಮಹಡಿ, ನೈಪತುಂಗ ರಸ್ತೆ, ಬೆಂಗಳೂರು-560 001.	ಎ ಬಿ ಸಿ ಡಿ ಒಟ್ಟು	24 60 118 35 237	18 41 61 22 142	1 5 28 6 40	19 46 89 28 182	2 7 23 6 38	2 1 3 1 7
30	35	ಕಂದಾಯ ಇಲಾಖೆ* (ಎಲ್ಲಾ ಜಿಲ್ಲಾಧಿಕಾರಿಗಳ ವಿಭಾಗಾಧಿಕಾರಿಗಳ ಕಚೇರಿಯ ಮಾಹಿತಿಯನ್ನೊಳಗೊಂಡಿರುತ್ತದೆ)	ಎ ಬಿ ಸಿ ಡಿ ಒಟ್ಟು	163 330 18631 3088 22212	129 226 14137 2098 16590	15 41 2910 551 3517	144 267 17047 2649 20107	50 32 2920 658 3660	9 13 681 173 876
* ಬೆಂಗಳೂರು(ನಗರ), ಜೇದರ್, ಗುಲ್ಬರ್ಗಾ, ಕೊಡಗು, ಮಂಡ್ಯ, ರಾಯಚೂರು, ಶಿವಮೊಗ್ಗ, ತುಮಕೂರು ಮತ್ತು ಹಾವೇರಿ ಜಿಲ್ಲೆಗೆ 31.3.2010ರ ಪ್ರಾತಿನಿಧ್ಯವನ್ನು ಅಳವಡಿಸಲಾಗಿದೆ.									

ದಿನಾಂಕ: 31.03.2011 ರಲ್ಲದಂತೆ ರಾಜ್ಯ ಸರ್ಕಾರಿ ಸೇವೆಯಲ್ಲಿ ಪರಿಶಿಷ್ಟ ಜಾತಿ ಮತ್ತು ಪರಿಶಿಷ್ಟ ಪಂಗಡದವರ ಪ್ರಾತಿನಿಧ್ಯ									
ಕ್ರ. ಸಂ.	ಇಲಾಖೆ ಸಂ.	ಇಲಾಖೆಯ ಹೆಸರು ಮತ್ತು ವಿಳಾಸ	ಗುಂಪು	ಮಂಜೂರಾದ ಹುದ್ದೆಗಳು	ಭರ್ತಿ ಮಾಡಲ್ಪಟ್ಟ ಹುದ್ದೆಗಳಲ್ಲಿ				
					ಪುರುಷರು	ಮಹಿಳೆಯರು	ಒಟ್ಟು	ಪ.ಜಾ	ಪ.ಪಂ
1	2	3	4	5	6	7	8	9	10
31	36	ನಿರ್ದೇಶಕರು, ಬಜಾನೆ ಇಲಾಖೆ, 1ನೇ ಮಹಡಿ, ಮೋಡಿಯಂ ಬ್ಲಾಕ್, ವಿಶ್ವೇಶ್ವರಯ್ಯ ಕೇಂದ್ರ, ಡಾ:ಬಿ.ಆರ್.ಅಂಬೇಡ್ಕರ್ ವೀಧಿ, ಬೆಂಗಳೂರು-560 001.	ಎ ಬಿ ಸಿ ಡಿ ಒಟ್ಟು	43 233 2118 347 2741	29 194 1339 158 1720	10 33 420 84 547	39 227 1759 242 2267	5 46 341 84 476	5 12 98 17 132
32	37	ನಿರ್ದೇಶಕರು, ಗಣಿ ಮತ್ತು ಭೂ ವಿಜ್ಞಾನ ಇಲಾಖೆ, ಬನಿಜ ಭವನ, ರೇಸ್‌ಕೋರ್ಸ್ ರಸ್ತೆ, ಬೆಂಗಳೂರು-560 001.	ಎ ಬಿ ಸಿ ಡಿ ಒಟ್ಟು	93 198 476 254 1021	77 122 289 147 635	7 40 73 28 148	84 162 362 175 783	13 28 51 19 111	8 9 26 13 56
33	38	ಮೋಲಿಸ್ ಮಹಾ ನಿರ್ದೇಶಕರು ಹಾಗೂ ಮಹಾ ಸಮಾವೇಷ್ಠೆ ಗೃಹಕರಣ ದಳ ಮತ್ತು ಪೌರ ರಕ್ಷಣಾ ನಿರ್ದೇಶಕರ ಕಛೇರಿ, ನಂ.1, ಅಣ್ಣಾಸ್ವಾಮಿ ಮೊದಲಯಾರ್ ರಸ್ತೆ, ಬೆಂಗಳೂರು-560 042.	ಎ ಬಿ ಸಿ ಡಿ ಒಟ್ಟು	5 30 276 58 369	0 16 146 26 188	0 0 29 18 47	0 16 175 44 235	0 4 47 13 64	0 1 11 3 15
34	39	ಮುಖ್ಯ ಸಂಪಾದಕರು, ಕರ್ನಾಟಕ ಗೆಜೆಟಿಯರ್‌ನ ಮುಖ್ಯ ಸಂಪಾದಕರ ಕಛೇರಿ, 3ನೇ ಮಹಡಿ, ಕಾವೇರಿ ಭವನ, ಜಿಲ್ಲಾ ಕಛೇರಿ ರಸ್ತೆ, ಬೆಂಗಳೂರು-560 009.	ಎ ಬಿ ಸಿ ಡಿ ಒಟ್ಟು	1 11 16 4 32	1 4 3 2 10	0 1 7 2 10	1 5 10 4 20	0 0 1 2 3	0 0 1 0 1
35	40	ನಿರ್ದೇಶಕರು, ಜನಸಂಖ್ಯಾ ಕೇಂದ್ರ, 2ನೇ ಅಡ್ಡರಸ್ತೆ, ಮಲ್ಲೇಶ್ವರಂ, ಬೆಂಗಳೂರು-560 003.	ಎ ಬಿ ಸಿ ಡಿ ಒಟ್ಟು	5 13 44 7 69	1 0 7 4 12	0 2 3 2 7	1 2 10 6 19	1 0 1 0 2	0 0 0 0 0
36	41	ಮುಖ್ಯ ಅಭಿಯಂತರರು, ಜಲಸಂಪನ್ಮೂಲ ಅಭಿವೃದ್ಧಿ ಸಂಸ್ಥೆ, ಆನಂದರಾವ್ ವೃತ್ತ, ಬೆಂಗಳೂರು-560 009.	ಎ ಬಿ ಸಿ ಡಿ ಒಟ್ಟು	1032 2932 7938 3251 15153	911 1692 5063 2049 9715	21 273 1094 636 2024	932 1965 6157 2685 11739	233 501 997 499 2230	44 89 225 201 559

ದಿನಾಂಕ: 31.03.2011 ರಲ್ಲದಂತೆ ರಾಜ್ಯ ಸರ್ಕಾರಿ ಸೇವೆಯಲ್ಲಿ ಪರಿಶಿಷ್ಟ ಜಾತಿ ಮತ್ತು ಪರಿಶಿಷ್ಟ ಪಂಗಡದವರ ಪ್ರಾತಿನಿಧ್ಯ									
ಕ್ರ. ಸಂ.	ಇಲಾಖೆ ಸಂ.	ಇಲಾಖೆಯ ಹೆಸರು ಮತ್ತು ವಿಳಾಸ	ಗುಂಪು	ಮಂಜೂರಾದ ಹುದ್ದೆಗಳು	ಭರ್ತಿ ಮಾಡಲ್ಪಟ್ಟ ಹುದ್ದೆಗಳಲ್ಲಿ				
					ಪುರುಷರು	ಮಹಿಳೆಯರು	ಒಟ್ಟು	ಪ.ಜಾ	ಪ.ಪಂ
1	2	3	4	5	6	7	8	9	10
37	42	ನಿರ್ದೇಶಕರು, ತಾಂತ್ರಿಕ ಶಿಕ್ಷಣ ಇಲಾಖೆ, ಅರಮನೆ ರಸ್ತೆ, ಬೆಂಗಳೂರು - 560 001.	ಎ ಬಿ ಸಿ ಡಿ ಒಟ್ಟು	334 3159 3232 1913 8638	139 1301 1353 624 3417	26 617 206 70 919	165 1918 1559 694 4336	37 237 183 78 535	6 56 34 12 108
38	43	ನಿರ್ದೇಶಕರು, ತೋಟಗಾರಿಕೆ ಇಲಾಖೆ, ಲಾಲ್ ಬಾಗ್, ಬೆಂಗಳೂರು -560 004.	ಎ ಬಿ ಸಿ ಡಿ ಒಟ್ಟು	209 1484 1568 2130 5391	153 830 692 1328 3003	25 148 154 363 690	178 978 846 1691 3693	29 164 105 428 726	5 28 40 113 186
39	44	ಆಯುಕ್ತರು, ಧಾರ್ಮಿಕದತ್ತಿ ಇಲಾಖೆ, 2ನೇ ಮಹಡಿ, ಮಹದೇವ್ವರ ಭವನ, ಚಾಮರಾಜಪೇಟೆ, ಬೆಂಗಳೂರು - 560 018.	ಎ ಬಿ ಸಿ ಡಿ ಒಟ್ಟು	39 63 303 77 482	28 32 141 22 223	3 8 57 19 87	31 40 198 41 310	2 8 42 9 61	0 4 14 1 19
40	45	ನಿರ್ದೇಶಕರು, ನಗರ ಮತ್ತು ಗ್ರಾಮಾಂತರ ಯೋಜನಾ ಇಲಾಖೆ, ಅಂಚೆ ಪೆಟ್ಟಿಗೆ ಸಂಖ್ಯೆ:5257, ಬಹುಮಹಡಿಗಳ ಕಟ್ಟಡ, 4ನೇ ಹಂತ, ಬೆಂಗಳೂರು-560 001.	ಎ ಬಿ ಸಿ ಡಿ ಒಟ್ಟು	168 124 395 89 776	95 65 131 46 337	25 15 54 12 106	120 80 185 58 443	17 11 36 8 72	5 2 11 3 21
41	46	ನಿವಾಸಿ ಆಯುಕ್ತರು, ಕರ್ನಾಟಕ ಭವನ, ನಂ.10, ಕೌಟಿಲ್ಯ ಮಾರ್ಗ, ಚಾಣಕ್ಯ ಪುರಿ, ನವದೆಹಲಿ-110 021.	ಎ ಬಿ ಸಿ ಡಿ ಒಟ್ಟು	7 5 102 105 219	0 0 55 67 122	0 0 4 9 13	0 0 59 76 135	0 0 18 19 37	0 0 5 10 15
42	51	ನೋಂದಣಿ ಮಹಾ ಪರಿವೀಕ್ಷಕರು ಮತ್ತು ಮುದ್ರಾಂಕಗಳ ಆಯುಕ್ತರು,* ಶಿಂಷಾ ಭವನ, 720, 46ನೇ ಕ್ರಾಸ್, 3ನೇ ಫ್ಲಾಕ್, ಜಯನಗರ, ಬೆಂಗಳೂರು- 560 082.	ಎ ಬಿ ಸಿ ಡಿ ಒಟ್ಟು	70 125 984 457 1636	49 81 619 216 965	1 39 181 55 276	50 120 800 271 1241	3 17 198 63 281	5 5 56 27 93
* 31.03.2010 ರ ಪ್ರಾತಿನಿಧ್ಯವನ್ನು ಅಳವಡಿಸಲಾಗಿದೆ									

ದಿನಾಂಕ: 31.03.2011 ರಲ್ಲದಂತೆ ರಾಜ್ಯ ಸರ್ಕಾರಿ ಸೇವೆಯಲ್ಲಿ ಪರಿಶಿಷ್ಟ ಜಾತಿ ಮತ್ತು ಪರಿಶಿಷ್ಟ ಪಂಗಡದವರ ಪ್ರಾತಿನಿಧ್ಯ									
ಕ್ರ. ಸಂ.	ಇಲಾಖೆ ಸಂ.	ಇಲಾಖೆಯ ಹೆಸರು ಮತ್ತು ವಿಳಾಸ	ಗುಂಪು	ಮಂಜೂರಾದ ಹುದ್ದೆಗಳು	ಭರ್ತಿ ಮಾಡಲ್ಪಟ್ಟ ಹುದ್ದೆಗಳಲ್ಲಿ				
					ಪುರುಷರು	ಮಹಿಳೆಯರು	ಒಟ್ಟು	ಪ.ಜಾ	ಪ.ಪಂ
1	2	3	4	5	6	7	8	9	10
43	52	ಮುಖ್ಯ ಇಂಜಿನಿಯರ್‌ರವರ ಕಚೇರಿ, ಪಂಚಾಯತ್ ರಾಜ್ ಇಂಜಿನಿಯರಿಂಗ್ ಇಲಾಖೆ, ಕರ್ನಾಟಕ ಕೊಳಚೆ ನಿರ್ಮೂಲನಾ ಮಂಡಳಿ ಕಟ್ಟಡ, ರಿಸಲ್ಟಾರ್ ರಸ್ತೆ, ಶೇಷಾದ್ರಿಪುರಂ, ಬೆಂಗಳೂರು - 560 020.	ಎ	351	306	1	307	77	26
			ಬಿ	874	595	27	622	137	32
			ಸಿ	4046	2525	365	2890	419	114
			ಡಿ	1181	879	189	1068	174	72
			ಒಟ್ಟು	6452	4305	582	4887	807	244
44	53	ನಿರ್ದೇಶಕರು, ಪದವಿ ಪೂರ್ವ ಶಿಕ್ಷಣ ಇಲಾಖೆ, 13ನೇ ಅಡ್ಡೆ ರಸ್ತೆ, ಮಲ್ಲೇಶ್ವರಂ, ಬೆಂಗಳೂರು-560 012.	ಎ	1249	897	169	1066	208	40
			ಬಿ	12622	6535	2725	9260	1061	235
			ಸಿ	1292	591	317	908	67	28
			ಡಿ	992	297	116	413	35	8
			ಒಟ್ಟು	16155	8320	3327	11647	1371	311
45	54	ನಿರ್ದೇಶಕರು, ಪಶುಪಾಲನಾ ಮತ್ತು ಪಶುವೈದ್ಯ ಸೇವಾ ಇಲಾಖೆ, ವಿಶ್ವೇಶ್ವರಯ್ಯ ಚಿಕ್ಕ ಗೋಪುರ, ಡಾ:ಬಿ.ಆರ್.ಅಂಬೇಡ್ಕರ್ ವೀಧಿ, ಬೆಂಗಳೂರು-560 001.	ಎ	560	512	7	519	112	22
			ಬಿ	2409	1408	229	1637	142	39
			ಸಿ	7213	4761	658	5419	984	325
			ಡಿ	7271	5005	385	5390	1010	436
			ಒಟ್ಟು	17453	11686	1279	12965	2248	822
46	55	ಆಯುಕ್ತರು, ಪೌರಾಡಳಿತ ನಿರ್ದೇಶನಾಲಯ, 9ನೇ ಮಹಡಿ, ವಿಶ್ವೇಶ್ವರಯ್ಯ ಮುಖ್ಯ ಗೋಪುರ, ಬೆಂಗಳೂರು-560 001.	ಎ	12	9	2	11	2	0
			ಬಿ	6	2	2	4	0	0
			ಸಿ	53	27	15	42	7	3
			ಡಿ	16	14	1	15	6	0
			ಒಟ್ಟು	87	52	20	72	15	3
47	56	ನಿರ್ದೇಶಕರು, ಪ್ರವಾಸೋದ್ಯಮ ಇಲಾಖೆ, ನಂ.49, 2ನೇ ಮಹಡಿ, ಐನಿಜ ಭವನ, ರೇಸ್‌ಕೋರ್ಸ್ ರಸ್ತೆ, ಬೆಂಗಳೂರು-560 001.	ಎ	11	6	0	6	2	0
			ಬಿ	22	6	1	7	2	1
			ಸಿ	116	57	12	69	11	9
			ಡಿ	45	19	3	22	4	1
			ಒಟ್ಟು	194	88	16	104	19	11
48	57	ನಿರ್ದೇಶಕರು, ಪ್ರಾಜ್ಯವಸ್ತು ಮತ್ತು ಸಂಗ್ರಹಾಲಯ, ಅರಮನೆ ಆವರಣ, ಮೈಸೂರು-570 001.	ಎ	10	8	1	9	5	0
			ಬಿ	7	4	1	5	1	0
			ಸಿ	80	34	18	52	11	9
			ಡಿ	117	68	18	86	27	16
			ಒಟ್ಟು	214	114	38	152	44	25

ದಿನಾಂಕ: 31.03.2011 ರಲ್ಲದಂತೆ ರಾಜ್ಯ ಸರ್ಕಾರಿ ನೇಮಿಯಲ್ಲ ಪರಿಶಿಷ್ಟ ಜಾತಿ ಮತ್ತು ಪರಿಶಿಷ್ಟ ಪಂಗಡದವರ ಪ್ರಾತಿನಿಧ್ಯ									
ಕ್ರ. ಸಂ.	ಇಲಾಖೆ ಸಂ.	ಇಲಾಖೆಯ ಹೆಸರು ಮತ್ತು ವಿಳಾಸ	ಗುಂಪು	ಮಂಜೂರಾದ ಹುದ್ದೆಗಳು	ಭರ್ತಿ ಮಾಡಲ್ಪಟ್ಟ ಹುದ್ದೆಗಳಲ್ಲಿ				
					ಪುರುಷರು	ಮಹಿಳೆಯರು	ಒಟ್ಟು	ಪ.ಜಾ	ಪ.ಪಂ
1	2	3	4	5	6	7	8	9	10
49	58	ನಿರ್ದೇಶಕರು, ಬಂದರು ಮತ್ತು ಒಳನಾಡು ಜಲಸಾರಿಗೆ ಇಲಾಖೆ, ಕಾರವಾರ, ಬೈತಖೋಲೆ, ಉತ್ತರ ಕನ್ನಡ ಜಿಲ್ಲೆ - 581 302.	ಎ	16	12	0	12	3	0
			ಬಿ	37	14	0	14	1	0
			ಸಿ	317	195	17	212	15	2
			ಡಿ	223	124	10	134	22	6
			ಒಟ್ಟು	593	345	27	372	41	8
50	59	ನಿರ್ದೇಶಕರು, ಆಯುಷ್ ನಿರ್ದೇಶನಾಲಯ ಧನ್ವಂತರಿ ರಸ್ತೆ, ಬೆಂಗಳೂರು-560 009.	ಎ	120	57	31	88	17	3
			ಬಿ	719	403	250	653	88	29
			ಸಿ	881	189	159	348	61	20
			ಡಿ	1032	509	136	645	159	53
			ಒಟ್ಟು	2752	1158	576	1734	325	105
51	60	ನಿರ್ದೇಶಕರು, ಭಾಷಾಂತರ ನಿರ್ದೇಶನಾಲಯ, ಮೋಡಿಯಂ ಬ್ಲಾಕ್, ನೆಲಮಹಡಿ, ವಿಶ್ವೇಶ್ವರಯ್ಯ ಕೇಂದ್ರ, ಡಾ:ಬಿ.ಆರ್.ಅಂಬೇಡ್ಕರ್ ವೀಧಿ, ಬೆಂಗಳೂರು - 560 001.	ಎ	10	6	2	8	2	0
			ಬಿ	43	10	12	22	5	1
			ಸಿ	26	6	11	17	2	3
			ಡಿ	11	6	2	8	4	0
			ಒಟ್ಟು	90	28	27	55	13	4
52	61	ಆಯುಕ್ತರು, ಭೂಮಾಪನ ಕಂದಾಯ ವ್ಯವಸ್ಥೆ ಮತ್ತು ಭೂ ದಾಖಲೆಗಳ ಇಲಾಖೆ, ಕೃಷ್ಣರಾಜೇಂದ್ರ ವೃತ್ತ, ಬೆಂಗಳೂರು - 560 001,	ಎ	45	32	2	34	5	3
			ಬಿ	100	30	9	39	7	2
			ಸಿ	5489	2308	303	2611	376	91
			ಡಿ	2187	1346	192	1538	267	66
			ಒಟ್ಟು	7821	3716	506	4222	655	162
53	62	ನಿರ್ದೇಶಕರು, ಮಹಿಳೆಯರ ಮತ್ತು ಮಕ್ಕಳ ಅಭಿವೃದ್ಧಿ ಇಲಾಖೆ, ಮೊದಲನೆ ಮಹಡಿ, ಬಹುಮಹಡಿ ಕಟ್ಟಡ, ಡಾ: ಬಿ.ಆರ್.ಅಂಬೇಡ್ಕರ್ ವೀಧಿ, ಬೆಂಗಳೂರು-560 001.	ಎ	100	45	43	88	11	4
			ಬಿ	229	157	52	209	40	10
			ಸಿ	4213	976	2331	3307	532	226
			ಡಿ	740	345	197	542	125	54
			ಒಟ್ಟು	5282	1523	2623	4146	708	294
54	64	ನಿರ್ದೇಶಕರು, ಮೀನುಗಾರಿಕೆ ನಿರ್ದೇಶನಾಲಯ, 3ನೇ ಮಹಡಿ, ಮೋಡಿಯಂ ಬ್ಲಾಕ್, ವಿಶ್ವೇಶ್ವರಯ್ಯ ಕೇಂದ್ರ, ಡಾ:ಬಿ.ಆರ್.ಅಂಬೇಡ್ಕರ್ ವೀಧಿ, ಬೆಂಗಳೂರು-560 001.	ಎ	46	30	0	30	8	4
			ಬಿ	224	104	17	121	30	4
			ಸಿ	945	379	96	475	103	30
			ಡಿ	192	88	32	120	35	7
			ಒಟ್ಟು	1407	601	145	746	176	45

ದಿನಾಂಕ: 31.03.2011 ರಲ್ಲದಂತೆ ರಾಜ್ಯ ಸರ್ಕಾರಿ ಸೇವೆಯಲ್ಲಿ ಪರಿಶಿಷ್ಟ ಜಾತಿ ಮತ್ತು ಪರಿಶಿಷ್ಟ ಪಂಗಡದವರ ಪ್ರಾತಿನಿಧ್ಯ									
ಕ್ರ. ಸಂ.	ಇಲಾಖೆ ಸಂ.	ಇಲಾಖೆಯ ಹೆಸರು ಮತ್ತು ವಿಳಾಸ	ಗುಂಪು	ಮಂಜೂರಾದ ಸುದ್ದಿಗಳು	ಭರ್ತಿ ಮಾಡಲ್ಪಟ್ಟ ಸುದ್ದಿಗಳಲ್ಲಿ				
					ಪುರುಷರು	ಮಹಿಳೆಯರು	ಒಟ್ಟು	ಪ.ಜಾ	ಪ.ಪಂ
1	2	3	4	5	6	7	8	9	10
55	65	ಪ್ರಧಾನ ಮುಖ್ಯ ವಾಸ್ತುಶಿಲ್ಪಿಯವರು, ಲೋಕೋಪಯೋಗಿ ಕಚೇರಿಗಳು, ಕೃಷ್ಣರಾಜೇಂದ್ರ ವೃತ್ತ, ಬೆಂಗಳೂರು - 560 001.	ಎ ಬಿ ಸಿ ಡಿ ಒಟ್ಟು	18 21 22 6 67	4 2 3 1 10	13 7 4 4 28	17 9 7 5 38	5 2 1 1 9	1 0 0 0 1
56	66	ಮುಖ್ಯ ವಿದ್ಯುತ್ ಪರಿವೀಕ್ಷಕರು, ವಿದ್ಯುತ್ ಪರಿವೀಕ್ಷಣಾಲಯ, ನಂ.32/1-2, ಕ್ರೆಸೆಂಟ್ ಟವರ್, 2ನೇ ಮಹಡಿ, ಕ್ರಿಸ್ತೋ ರಸ್ತೆ, ಬೆಂಗಳೂರು - 560 001.	ಎ ಬಿ ಸಿ ಡಿ ಒಟ್ಟು	74 79 154 67 374	57 21 61 30 169	2 16 28 6 52	59 37 89 36 221	12 8 18 9 47	2 1 3 0 6
57	67	ನಿರ್ದೇಶಕರು, ನಿರ್ದೇಶಕರ ಕಾರ್ಯಾಲಯ, ಮುದ್ರಣ, ಲೇಖನ ಸಾಮಗ್ರಿ ಮತ್ತು ಪ್ರಕಟಣೆಗಳ ಇಲಾಖೆ, ಸರ್ಕಾರಿ ಕೇಂದ್ರ ಮುದ್ರಣಾಲಯ, 3ನೇ ಮೈಲಿ, ಆರ್.ವಿ.ಕಾಲೇಜು ಅಂಚೆ, ಮೈಸೂರು ರಸ್ತೆ, ಬೆಂಗಳೂರು - 560 059	ಎ ಬಿ ಸಿ ಡಿ ಒಟ್ಟು	12 29 1706 706 2453	7 24 899 176 1106	0 3 122 89 214	7 27 1021 265 1320	2 7 159 63 231	1 5 28 9 43
58	68	ನಿಬಂಧಕರು, ಕರ್ನಾಟಕ ಮೇಲ್ಮನವಿ ನ್ಯಾಯಾಧಿಕರಣ, ಅಂಚೆ ಟೀಕೆ, 5313, 2ನೇ ಮಹಡಿ, 2ನೇ ಹಂತ, ಬಹುಮಹಡಿ ಕಟ್ಟಡ, ಬೆಂಗಳೂರು-560 001.	ಎ ಬಿ ಸಿ ಡಿ ಒಟ್ಟು	18 3 72 56 149	14 0 29 17 60	1 1 19 12 33	15 1 48 29 93	2 0 10 6 18	0 1 5 1 7
59	69	ನಿರ್ದೇಶಕರು, ಯುವಜನಸೇವಾ ಮತ್ತು ಕ್ರೀಡಾ ನಿರ್ದೇಶನಾಲಯ, ರಾಜ್ಯ ಯುವ ಕೇಂದ್ರ, ನೃಪತುಂಗ ರಸ್ತೆ, ಬೆಂಗಳೂರು-560 002.	ಎ ಬಿ ಸಿ ಡಿ ಒಟ್ಟು	14 44 178 81 317	13 23 126 60 222	1 7 39 19 66	14 30 165 79 288	2 3 30 8 43	0 1 9 4 14
60	70	ನಿರ್ದೇಶಕರು, ರಾಜ್ಯ ಪತ್ರಗಾರ ನಿರ್ದೇಶನಾಲಯ, ಕೊಲಡಿ ಸಂ. 126, 1ನೇ ಮಹಡಿ, ವಿಕಾಸಸೌಧ, ಬೆಂಗಳೂರು-560 001.	ಎ ಬಿ ಸಿ ಡಿ ಒಟ್ಟು	9 15 48 33 105	4 4 20 19 47	2 1 13 4 20	6 5 33 23 67	2 1 9 7 19	0 0 4 1 5

ದಿನಾಂಕ: 31.03.2011 ರಲ್ಲದಂತೆ ರಾಜ್ಯ ಸರ್ಕಾರಿ ಸೇವೆಯಲ್ಲಿ ಪರಿಶಿಷ್ಟ ಜಾತಿ ಮತ್ತು ಪರಿಶಿಷ್ಟ ಪಂಗಡದವರ ಪ್ರಾತಿನಿಧ್ಯ									
ಕ್ರ. ಸಂ.	ಇಲಾಖೆ ಸಂ.	ಇಲಾಖೆಯ ಹೆಸರು ಮತ್ತು ವಿಳಾಸ	ಗುಂಪು	ಮಂಜೂರಾದ ಸುದ್ದಿಗಳು	ಭರ್ತಿ ಮಾಡಲ್ಪಟ್ಟ ಸುದ್ದಿಗಳಲ್ಲಿ				
					ಪುರುಷರು	ಮಹಿಳೆಯರು	ಒಟ್ಟು	ಪ.ಜಾ	ಪ.ಪಂ
1	2	3	4	5	6	7	8	9	10
61	71	ಕಾರ್ಯದರ್ಶಿ, ರಾಜ್ಯಪಾಲರ ಸಚಿವಾಲಯ, ರಾಜಭವನ, ಅಂಚೆ ಪೆಟ್ಟಿಗೆ ಸಂಖ್ಯೆ. 5033, ಬೆಂಗಳೂರು-560 001.	ಎ ಬಿ ಸಿ ಡಿ	9 7 51 88	8 5 33 64	0 1 14 14	8 6 47 78	0 0 8 25	0 0 1 2
			ಒಟ್ಟು	155	110	29	139	33	3
62	72	ನಿಯಂತ್ರಕರು, ರಾಜ್ಯ ಲೆಕ್ಕಪತ್ರ ಇಲಾಖೆ, 6ನೇ ಮಹಡಿ, ಕಾವೇರಿ ಭವನ, ಬೆಂಗಳೂರು-560 009.	ಎ ಬಿ ಸಿ ಡಿ	385 1149 2763 70	262 910 1533 42	40 141 433 19	302 1051 1966 61	82 147 212 19	13 26 46 3
			ಒಟ್ಟು	4367	2747	633	3380	460	88
63	73	ಮಹಾ ನಿರ್ದೇಶಕರು, ರಾಷ್ಟ್ರೀಯ ಯುವ ಸೇನಾದಳ (ಎನ್.ಸಿ.ಸಿ.), ನಂ.8, ಕನ್ನಿಂಗ್ ಹ್ಯಾಂ ರಸ್ತೆ, ಬೆಂಗಳೂರು-560 052.	ಎ ಬಿ ಸಿ ಡಿ	2 7 420 285	2 4 267 138	0 0 62 37	2 4 329 175	1 1 50 46	0 2 8 14
			ಒಟ್ಟು	714	411	99	510	98	24
64	74	ಮುಖ್ಯ ಅಭಿಯಂತರರು, ಲೋಕೋಪಯೋಗಿ, ಬಂದರು ಮತ್ತು ಒಳನಾಡು ಜಲಸಾರಿಗೆ ಇಲಾಖೆ, ರಾಷ್ಟ್ರೀಯ ಹೆದ್ದಾರಿಗಳು, ಕೃಷ್ಣರಾಜೇಂದ್ರ ವೃತ್ತ, ಬೆಂಗಳೂರು-560 001.	ಎ ಬಿ ಸಿ ಡಿ	60 138 359 107	54 104 171 72	0 0 61 25	54 104 232 97	4 7 23 17	4 0 3 5
			ಒಟ್ಟು	664	401	86	487	51	12
65	75	ರೇಷ್ಮೆ ಕೃಷಿ ಅಭಿವೃದ್ಧಿ ಆಯುಕ್ತರು ಹಾಗೂ ರೇಷ್ಮೆ ನಿರ್ದೇಶಕರ ಕಛೇರಿ, 5ನೇ ಮಹಡಿ, ಬಹುಮಹಡಿ ಕಟ್ಟಡ, ಡಾ.ಬಿ.ಆರ್.ಅಂಬೇಡ್ಕರ್ ವೀಧಿ, ಬೆಂಗಳೂರು-560 001.	ಎ ಬಿ ಸಿ ಡಿ	85 495 3316 580	70 324 2493 164	5 44 323 34	75 368 2816 198	18 56 402 21	4 11 91 3
			ಒಟ್ಟು	4476	3051	406	3457	497	109
66	76	ನಿಬಂಧಕರು, ಲೋಕಾಯುಕ್ತ, ಬಹುಮಹಡಿ ಕಟ್ಟಡ, ಬೆಂಗಳೂರು-560 001.	ಎ ಬಿ ಸಿ ಡಿ	9 13 320 142	5 3 107 42	3 10 63 17	8 13 170 59	2 2 36 12	0 0 13 3
			ಒಟ್ಟು	484	157	93	250	52	16

ದಿನಾಂಕ: 31.03.2011 ರಲ್ಲದಂತೆ ರಾಜ್ಯ ಸರ್ಕಾರಿ ನೇಮಯಲ್ಲ ಪರಿಶಿಷ್ಟ ಜಾತಿ ಮತ್ತು ಪರಿಶಿಷ್ಟ ಪಂಗಡದವರ ಪ್ರಾತಿನಿಧ್ಯ									
ಕ್ರ. ಸಂ.	ಇಲಾಖೆ ಸಂ.	ಇಲಾಖೆಯ ಹೆಸರು ಮತ್ತು ವಿಳಾಸ	ಗುಂಪು	ಮಂಜೂರಾದ ಹುದ್ದೆಗಳು	ಭರ್ತಿ ಮಾಡಲ್ಪಟ್ಟ ಹುದ್ದೆಗಳೆಲ್ಲ				
					ಪುರುಷರು	ಮಹಿಳೆಯರು	ಒಟ್ಟು	ಪ.ಜಾ	ಪ.ಪಂ
1	2	3	4	5	6	7	8	9	10
67	77	ಆಯುಕ್ತರು,	ಎ	496	248	30	278	47	14
		ವಾಣಿಜ್ಯ ತೆರಿಗೆ ಇಲಾಖೆ,	ಬಿ	522	312	43	355	64	17
		ಗಾಂಧಿನಗರ,	ಸಿ	5049	2954	911	3865	470	128
		ಬೆಂಗಳೂರು - 560 009.	ಡಿ	1170	692	126	818	153	51
			ಒಟ್ಟು	7237	4206	1110	5316	734	210
68	78	ನಿರ್ದೇಶಕರು,	ಎ	38	25	3	28	8	2
		ವಾರ್ತಾ ಇಲಾಖೆ,	ಬಿ	46	30	6	36	8	1
		ನಂ.17, ವಾರ್ತಾ ಸೌಧ,	ಸಿ	343	202	57	259	54	13
		ಭಗವಾನ್ ಮಹಾವೀರ್ ರಸ್ತೆ, (ಇನ್‌ಫೆಂಟ್ರಿ ರಸ್ತೆ)	ಡಿ	138	92	29	121	26	6
		ಬೆಂಗಳೂರು - 560 001.	ಒಟ್ಟು	565	349	95	444	96	22
69	79	ಕಾರ್ಯದರ್ಶಿ,	ಎ	64	50	10	60	9	0
		ವಿಧಾನಮಂಡಲದ ಕಾರ್ಯಾಲಯ	ಬಿ	76	50	22	72	9	3
		ಅಂಚೆಪೆಟ್ಟಿಗೆ ಸಂಖ್ಯೆ.5074, ವಿಧಾನಸೌಧ,	ಸಿ	365	248	87	335	41	13
		ಬೆಂಗಳೂರು-560 001.	ಡಿ	434	363	66	429	89	18
			ಒಟ್ಟು	939	711	185	896	148	34
70	80	ವಿಶೇಷಾಧಿಕಾರಿಗಳು,	ಎ	1	1	0	1	1	0
		ಸರ್ಕಾರಿ ಅತಿಥಿ ಗೃಹಗಳು,	ಬಿ	3	3	0	3	2	0
		ಕುಮಾರಕೃಷ್ಣ ಅತಿಥಿ ಗೃಹ, ಹೈಗ್ರೌಂಡ್,	ಸಿ	83	63	4	67	13	6
		ಬೆಂಗಳೂರು - 560 001.	ಡಿ	137	81	13	94	25	16
			ಒಟ್ಟು	224	148	17	165	41	22
71	81	ನಿರ್ದೇಶಕರು,	ಎ	1196	649	231	880	145	37
		ವೈದ್ಯಕೀಯ ಶಿಕ್ಷಣ ನಿರ್ದೇಶನಾಲಯ,*	ಬಿ	435	122	45	167	28	2
		ಆನಂದರಾವ್ ವೃತ್ತ,	ಸಿ	1897	266	273	539	77	18
		ಬೆಂಗಳೂರು - 560 009.	ಡಿ	676	181	60	241	60	15
			ಒಟ್ಟು	4204	1218	609	1827	310	72
72	82	ಮುಖ್ಯ ಅಭಿಯಂತರರು,	ಎ	135	132	2	134	20	7
		ಸಂಪರ್ಕ ಮತ್ತು ಕಟ್ಟಡ (ಉತ್ತರ),	ಬಿ	414	316	15	331	69	8
		ಸರ್.ಎಂ.ವಿಶ್ವೇಶ್ವರಯ್ಯ ಮಾರ್ಗ,	ಸಿ	1142	765	95	860	109	35
		ಧಾರವಾಡ.	ಡಿ	513	378	91	469	83	33
			ಒಟ್ಟು	2204	1591	203	1794	281	83
* 31.03.2010 ರ ಪ್ರಾತಿನಿಧ್ಯವನ್ನು ಅಳವಡಿಸಲಾಗಿದೆ									

ದಿನಾಂಕ: 31.03.2011 ರಲ್ಲದಂತೆ ರಾಜ್ಯ ಸರ್ಕಾರಿ ಸೇವೆಯಲ್ಲಿ ಪರಿಶಿಷ್ಟ ಜಾತಿ ಮತ್ತು ಪರಿಶಿಷ್ಟ ಪಂಗಡದವರ ಪ್ರಾತಿನಿಧ್ಯ									
ಕ್ರ. ಸಂ.	ಇಲಾಖೆ ಸಂ.	ಇಲಾಖೆಯ ಹೆಸರು ಮತ್ತು ವಿಳಾಸ	ಗುಂಪು	ಮಂಜೂರಾದ ಹುದ್ದೆಗಳು	ಭರ್ತಿ ಮಾಡಲ್ಪಟ್ಟ ಹುದ್ದೆಗಳಲ್ಲಿ				
					ಪುರುಷರು	ಮಹಿಳೆಯರು	ಒಟ್ಟು	ಪ.ಜಾ	ಪ.ಪಂ
1	2	3	4	5	6	7	8	9	10
73	83	ಮುಖ್ಯ ಅಭಿಯಂತರರು, ಸಂಪರ್ಕ ಮತ್ತು ಕಟ್ಟಡ (ದಕ್ಷಿಣ), ಕೃಷ್ಣರಾಜೇಂದ್ರ ವೃತ್ತ, ಬೆಂಗಳೂರು-560 001.	ಎ ಬಿ ಸಿ ಡಿ ಒಟ್ಟು	215 493 1530 795 3033	200 399 847 462 1908	3 33 323 114 473	203 432 1170 576 2381	71 142 126 137 476	11 39 29 32 111
74	84	ಪ್ರಾಚಾರ್ಯರು, ಸರ್ಕಾರಿ ಗಣಿ ಶಿಕ್ಷಣ ಶಾಲೆ, ಕೋರಮಂಡಲ್, ಕೆ.ಜಿ.ಎಫ್-563 119, ಕೋಲಾರ ಜಿಲ್ಲೆ.	ಎ ಬಿ ಸಿ ಡಿ ಒಟ್ಟು	1 29 25 24 79	0 16 9 8 33	0 3 1 3 7	0 19 10 11 40	0 5 5 1 11	0 2 0 0 2
75	85	ನಿರ್ದೇಶಕರು, ಸರ್ಕಾರಿ ವೈಮಾನಿಕ ತರಬೇತಿ ಶಾಲೆ, ಜಕ್ಕೂರು ವಿಮಾನ ನಿಲ್ದಾಣ, ಯಲಹಂಕ ಪೋಸ್ಟ್, ಬೆಂಗಳೂರು-560 064.	ಎ ಬಿ ಸಿ ಡಿ ಒಟ್ಟು	7 2 21 19 49	1 0 10 6 17	0 0 0 0 0	1 0 10 6 17	0 0 5 4 9	0 0 0 1 1
76	86	ಕಾರ್ಯದರ್ಶಿ, ಸಚಿವಾಲಯ (ಡಿ.ಪಿ.ಎ.ಆರ್), ವಿಧಾನಸೌಧ, ಬೆಂಗಳೂರು -560 001.	ಎ ಬಿ ಸಿ ಡಿ ಒಟ್ಟು	287 385 2283 937 3892	239 291 1022 360 1912	48 118 719 189 1074	287 409 1741 549 2986	50 59 270 158 537	14 15 49 23 101
77	87	ನಿರ್ದೇಶಕರು, ಹಿಂಚಣಿ, ಸಣ್ಣ ಉಳಿತಾಯ ಮತ್ತು ಆಸ್ತಿ- ಋಣ ನಿರ್ವಹಣೆ, ಒಂದನೇ ಅಂತಸ್ತು ವಿಶ್ವೇಶ್ವರಯ್ಯ ಕೇಂದ್ರ, ಡಾ.ಬಿ.ಆರ್.ಅಂಬೇಡ್ಕರ್ ವೀಧಿ, ಬೆಂಗಳೂರು- 560 001.	ಎ ಬಿ ಸಿ ಡಿ ಒಟ್ಟು	4 34 222 39 299	2 28 113 21 164	0 4 44 8 56	2 32 157 29 220	0 5 27 7 39	1 2 11 2 16
78	90	ಆಯುಕ್ತರು, ಸಮಾಜ ಕಲ್ಯಾಣ ಇಲಾಖೆ, 5ನೇ ಮಹಡಿ, ಬಹುಮಹಡಿ ಕಟ್ಟಡ, ಬೆಂಗಳೂರು-560 001.	ಎ ಬಿ ಸಿ ಡಿ ಒಟ್ಟು	48 386 5601 7655 13690	44 128 1414 2408 3994	4 14 1171 1938 3127	48 142 2585 4346 7121	12 28 685 1823 2548	3 7 97 327 434

ದಿನಾಂಕ: 31.03.2011 ರಲ್ಲದಂತೆ ರಾಜ್ಯ ಸರ್ಕಾರಿ ಸೇವೆಯಲ್ಲಿ ಪರಿಶಿಷ್ಟ ಜಾತಿ ಮತ್ತು ಪರಿಶಿಷ್ಟ ಪಂಗಡದವರ ಪ್ರಾತಿನಿಧ್ಯ									
ಕ್ರ. ಸಂ.	ಇಲಾಖೆ ಸಂ.	ಇಲಾಖೆಯ ಹೆಸರು ಮತ್ತು ವಿಳಾಸ	ಗುಂಪು	ಮಂಜೂರಾದ ಹುದ್ದೆಗಳು	ಭರ್ತಿ ಮಾಡಲ್ಪಟ್ಟ ಹುದ್ದೆಗಳಲ್ಲಿ				
					ಪುರುಷರು	ಮಹಿಳೆಯರು	ಒಟ್ಟು	ಪ.ಜಾ	ಪ.ಪಂ
1	2	3	4	5	6	7	8	9	10
79	91	ನಿಬಂಧಕರು, ಸಹಕಾರ ಸಂಘಗಳ ನಿಬಂಧಕರ ಕಚೇರಿ, ನಂ.1, ಅಲಾಸ್ಕರ್ ರಸ್ತೆ, ಬೆಂಗಳೂರು-560 052.	ಎ ಬಿ ಸಿ ಡಿ ಒಟ್ಟು	184 476 1637 468 2765	136 261 573 243 1213	6 109 383 83 581	142 370 956 326 1794	21 70 216 86 393	5 18 45 22 90
80	92	ನಿರ್ದೇಶಕರು, ಸಹಕಾರ ಸಂಘಗಳ ಲೆಕ್ಕ ಪರಿಶೋಧನಾ ಇಲಾಖೆ, ನಂ.17, ಜಯ ನಿವಾಸ, ಶಂಕರ ಮಠ ರಸ್ತೆ, ಬಸವನಗುಡಿ, ಬೆಂಗಳೂರು-560 004.	ಎ ಬಿ ಸಿ ಡಿ ಒಟ್ಟು	50 97 1289 222 1658	42 49 643 131 865	5 8 125 46 184	47 57 768 177 1049	11 14 124 37 186	3 3 45 7 58
81	93	ಆಯುಕ್ತರು, ಸಾರಿಗೆ ಇಲಾಖೆ, 1 ನೇ ಹಂತ, 5ನೇ ಮಹಡಿ, ಬಹುಮಹಡಿ ಕಟ್ಟಡ, ಬೆಂಗಳೂರು-560 001.	ಎ ಬಿ ಸಿ ಡಿ ಒಟ್ಟು	55 269 1691 379 2394	50 198 1118 282 1648	3 4 192 65 264	53 202 1310 347 1912	10 29 228 111 378	6 8 39 21 74
82	94	ನಿರ್ದೇಶಕರು, ಸಾರ್ವಜನಿಕ ಗ್ರಂಥಾಲಯ ಇಲಾಖೆ, 4ನೇ ಮಹಡಿ, ವಿಶ್ವೇಶ್ವರಯ್ಯ ಮುಖ್ಯ ಗೋಪುರ, ಡಾ: ಬಿ.ಆರ್.ಅಂಬೇಡ್ಕರ್ ವೀಧಿ, ಬೆಂಗಳೂರು -01.	ಎ ಬಿ ಸಿ ಡಿ ಒಟ್ಟು	29 56 956 440 1481	8 29 394 261 692	0 10 185 107 302	8 39 579 368 994	0 6 98 63 167	2 1 26 21 50
83	95	ಆಯುಕ್ತರು, ಸಾರ್ವಜನಿಕ ಶಿಕ್ಷಣ ಇಲಾಖೆ, ಹೊಸ ಸಾರ್ವಜನಿಕ ಕಚೇರಿಗಳು, ಕೃಷ್ಣಾಜೇಂದ್ರ ವೃತ್ತ, ಬೆಂಗಳೂರು - 560 001.	ಎ ಬಿ ಸಿ ಡಿ ಒಟ್ಟು	719 5198 248235 7080 261232	516 3095 126881 3189 133681	138 985 104942 1765 107830	654 4080 231823 4954 241511	80 1021 37153 1174 39428	43 244 9989 347 10623
84	96	ನಿರ್ದೇಶಕರು, ಸೈನಿಕ ಕಲ್ಯಾಣ ಮತ್ತು ಪುನರ್ವಸತಿ ಇಲಾಖೆ, ನಂ.58, ಫೀಲ್ಡ್ ಮಾರ್ಷಲ್ ಕೆ.ಎಂ.ಕಾರಿಯಪ್ಪ ಭವನ, ಬೆಂಗಳೂರು - 560 025.	ಎ ಬಿ ಸಿ ಡಿ ಒಟ್ಟು	16 3 93 49 161	7 1 67 25 100	1 0 0 1 2	8 1 67 26 102	0 0 14 5 19	1 0 4 2 7
85	97	ಆಯುಕ್ತರು, ಹಿಂದುಳಿದ ವರ್ಗಗಳ ಮತ್ತು ಅಲ್ಪ ಸಂಖ್ಯಾತರ ಇಲಾಖೆ, ನಂ.16-ಡಿ, ದೇವರಾಜ ಅರಸು ಭವನ, 3ನೇ ಮಹಡಿ, ಮಿಲ್ಲರ್ ಟ್ರಾಂಕ್ ಬಿಡ್ ಏರಿಯಾ, ವಸಂತ ನಗರ, ಬೆಂಗಳೂರು - 560 052.	ಎ ಬಿ ಸಿ ಡಿ ಒಟ್ಟು	49 38 2870 6591 9548	42 10 1339 2330 3721	16 14 373 1520 1923	58 24 1712 3850 5644	6 1 295 966 1268	6 0 75 277 358

ಕೋಷ್ಟಕ-5

1984 ರಿಂದ 2011 ರವರೆಗೆ ಪರಿಶಿಷ್ಟ ಜಾತಿ ಮತ್ತು ಪರಿಶಿಷ್ಟ ಪಂಗಡದವರಿಗೆ ರಾಜ್ಯ ಸರ್ಕಾರಿ ಸೇವೆಯಲ್ಲಿ ದೊರೆತಿರುವ ಪ್ರಾತಿನಿಧ್ಯದ ಬಗ್ಗೆ ಪಕ್ಷಿನೋಟ

ಕ್ರ.ಸಂ	ಗುಂಪು	1984	1985	1986	1987	1988	1989	1990	1991	1992	1993	1994	1995	1996	1997
1	2	3	4	5	6	7	8	9	10	11	12	13	14	15	16
1	ಮಂಜೂರಾದ ಹುದ್ದೆಗಳು														
	ಎ	10036	9547	12410	13898	14357	13627	14072	13768	13695	14393	14587	14521	16919	17053
	ಬಿ	19709	21820	23889	22942	26688	22695	23503	23125	24337	25359	25697	25602	27912	28386
	ಸಿ	272136	300957	341648	343866	282204	300591	311770	313295	315463	318536	327262	363771	407904	429585
	ಡಿ	94354	108867	102199	102878	101779	104363	106603	109165	109854	111451	115188	93715	89896	89339
ಒಟ್ಟು	396235	441191	480146	483584	425028	441276	455948	459353	463349	469739	482734	497609	542631	564363	
2	ಭರ್ತಿ ಮಾಡಿದ ಹುದ್ದೆಗಳು														
	ಎ	8362	7858	10256	11478	11863	11495	11713	11713	12120	12714	12415	12003	14104	13689
	ಬಿ	16455	18301	20149	19707	23546	20156	20008	20027	20420	21408	21305	22129	22362	22313
	ಸಿ	244272	273362	307205	309402	245090	268709	276790	283990	284343	289593	296130	314102	343492	364162
	ಡಿ	84530	97599	92922	92443	91490	91726	93415	95197	95036	96321	97896	75418	71948	70120
ಒಟ್ಟು	353619	397120	430532	433030	371989	392086	401926	410927	411919	420036	427746	423652	451906	470284	
3	ಪರಿಶಿಷ್ಟ ಜಾತಿ														
	ಎ	1027 (12.28)	991 (12.61)	1254 (12.23)	1452 (12.65)	1655 (13.95)	1737 (15.11)	1549 (13.22)	1549 (13.22)	1434 (11.83)	1614 (12.69)	1664 (13.40)	1572 (13.10)	1841 (13.05)	1826 (13.34)
	ಬಿ	1166 (7.09)	1607 (8.78)	1625 (8.06)	1620 (8.22)	1900 (8.07)	1866 (9.26)	1511 (7.55)	1789 (8.93)	1823 (8.93)	2067 (9.66)	2142 (10.05)	2573 (11.63)	2566 (11.47)	2607 (11.68)
	ಸಿ	26566 (10.88)	28224 (10.32)	34398 (11.20)	33840 (10.94)	29807 (12.16)	30516 (11.36)	32943 (11.90)	35174 (12.39)	35419 (12.46)	37147 (12.83)	38343 (12.95)	42409 (13.50)	47907 (13.95)	51548 (14.16)
	ಡಿ	15088 (17.85)	20395 (20.90)	18190 (19.58)	20518 (22.20)	19703 (21.54)	19255 (20.99)	19058 (20.40)	16842 (17.69)	20227 (21.28)	20339 (21.12)	20393 (20.83)	16268 (21.57)	15426 (21.44)	15277 (21.79)
ಒಟ್ಟು	43847 (12.40)	51217 (12.90)	55467 (12.88)	57430 (13.26)	53065 (14.27)	53374 (13.61)	55061 (13.70)	55354 (13.47)	58903 (14.30)	61167 (14.56)	62542 (14.62)	62822 (14.83)	67740 (14.99)	71258 (15.15)	
4	ಪರಿಶಿಷ್ಟ ಪಂಗಡ														
	ಎ	151 (1.81)	157 (2.00)	184 (1.79)	225 (1.96)	258 (2.17)	271 (2.36)	258 (2.20)	281 (2.40)	289 (2.38)	330 (2.60)	352 (2.84)	350 (2.92)	455 (3.23)	358 (2.62)
	ಬಿ	232 (1.41)	349 (1.91)	300 (1.49)	314 (1.59)	354 (1.50)	458 (2.27)	345 (1.72)	370 (1.85)	409 (2.00)	444 (2.07)	486 (2.28)	715 (3.23)	671 (3.00)	672 (3.01)
	ಸಿ	4592 (1.88)	4169 (1.53)	4838 (1.57)	4952 (1.60)	5303 (2.16)	4857 (1.81)	5361 (1.94)	6044 (2.13)	6367 (2.24)	6745 (2.33)	7013 (2.37)	12379 (3.94)	10200 (2.97)	11519 (3.16)
	ಡಿ	1959 (2.32)	2671 (2.74)	3052 (3.28)	2828 (3.06)	3006 (3.29)	2869 (3.13)	2837 (3.04)	2821 (2.96)	3367 (3.54)	3480 (3.61)	4141 (4.23)	3733 (4.95)	3497 (4.86)	3506 (5.00)
ಒಟ್ಟು	6934 (1.96)	7346 (1.85)	8374 (1.95)	8319 (1.92)	8921 (2.40)	8455 (2.16)	8801 (2.19)	9516 (2.32)	10432 (2.53)	10999 (2.62)	11992 (2.80)	17177 (4.05)	14823 (3.28)	16055 (3.41)	

ಸೂಚನೆ: ಆವರಣದೊಳಗಿನ ಅಂಕಿ ಅಂಶಗಳು ರಾಜ್ಯ ಸರ್ಕಾರಿ ನೌಕರರಲ್ಲಿ ಪರಿಶಿಷ್ಟ ಜಾತಿ ಮತ್ತು ಪರಿಶಿಷ್ಟ ಪಂಗಡದವರ ಗುಂಪುವಾರು ಪ್ರತಿಶತವನ್ನು ಸೂಚಿಸುತ್ತದೆ.

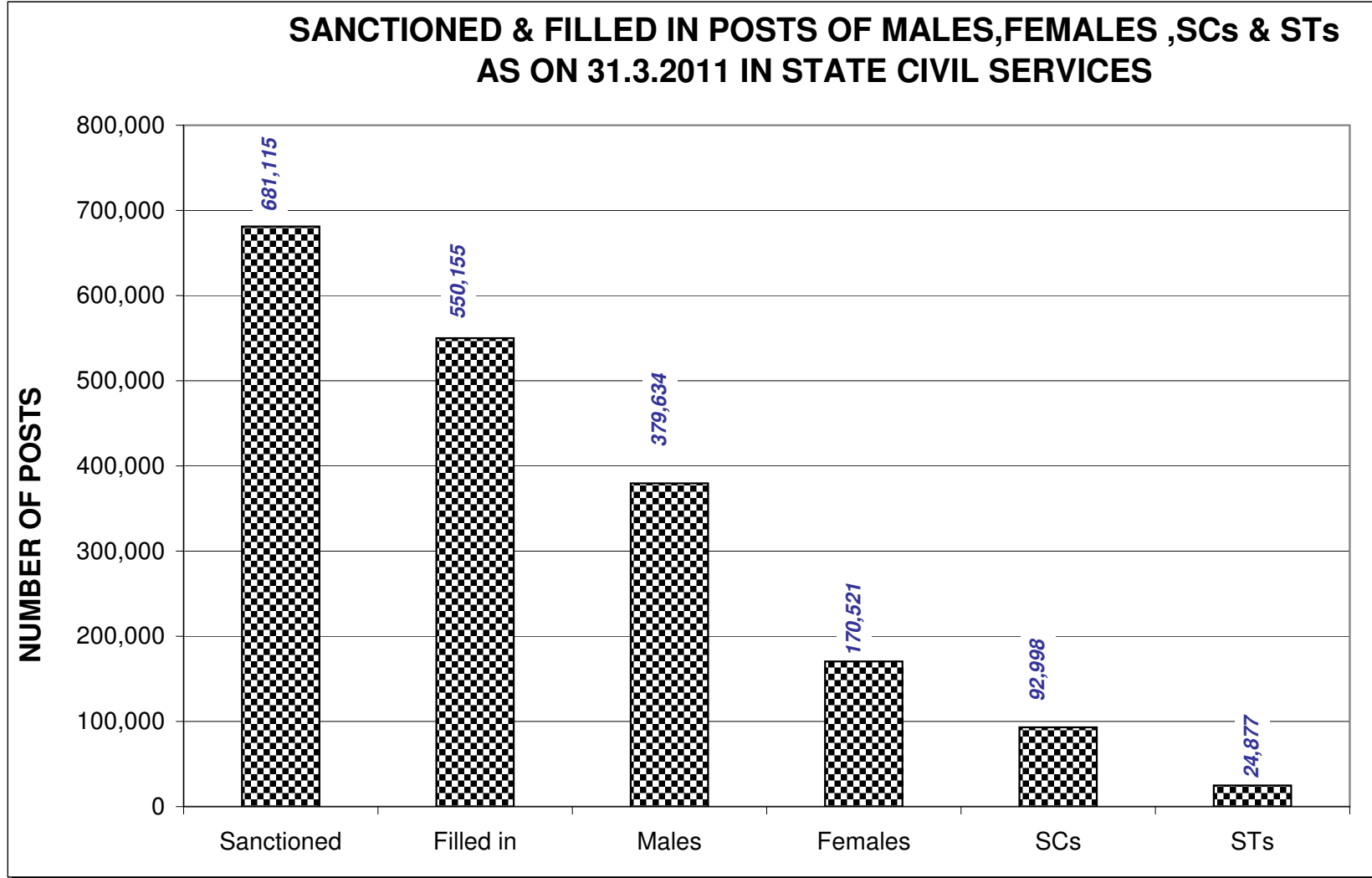
ಕೋಷ್ಟಕ-5

1984 ರಿಂದ 2011 ರವರೆಗೆ ಪರಿಶಿಷ್ಟ ಜಾತಿ ಮತ್ತು ಪರಿಶಿಷ್ಟ ಪಂಗಡದವರಿಗೆ ರಾಜ್ಯ ಸರ್ಕಾರಿ ಸೇವೆಯಲ್ಲಿ ದೊರೆತಿರುವ ಪ್ರಾತಿನಿಧ್ಯದ ಬಗ್ಗೆ ಪಕ್ಷಿನೋಟ

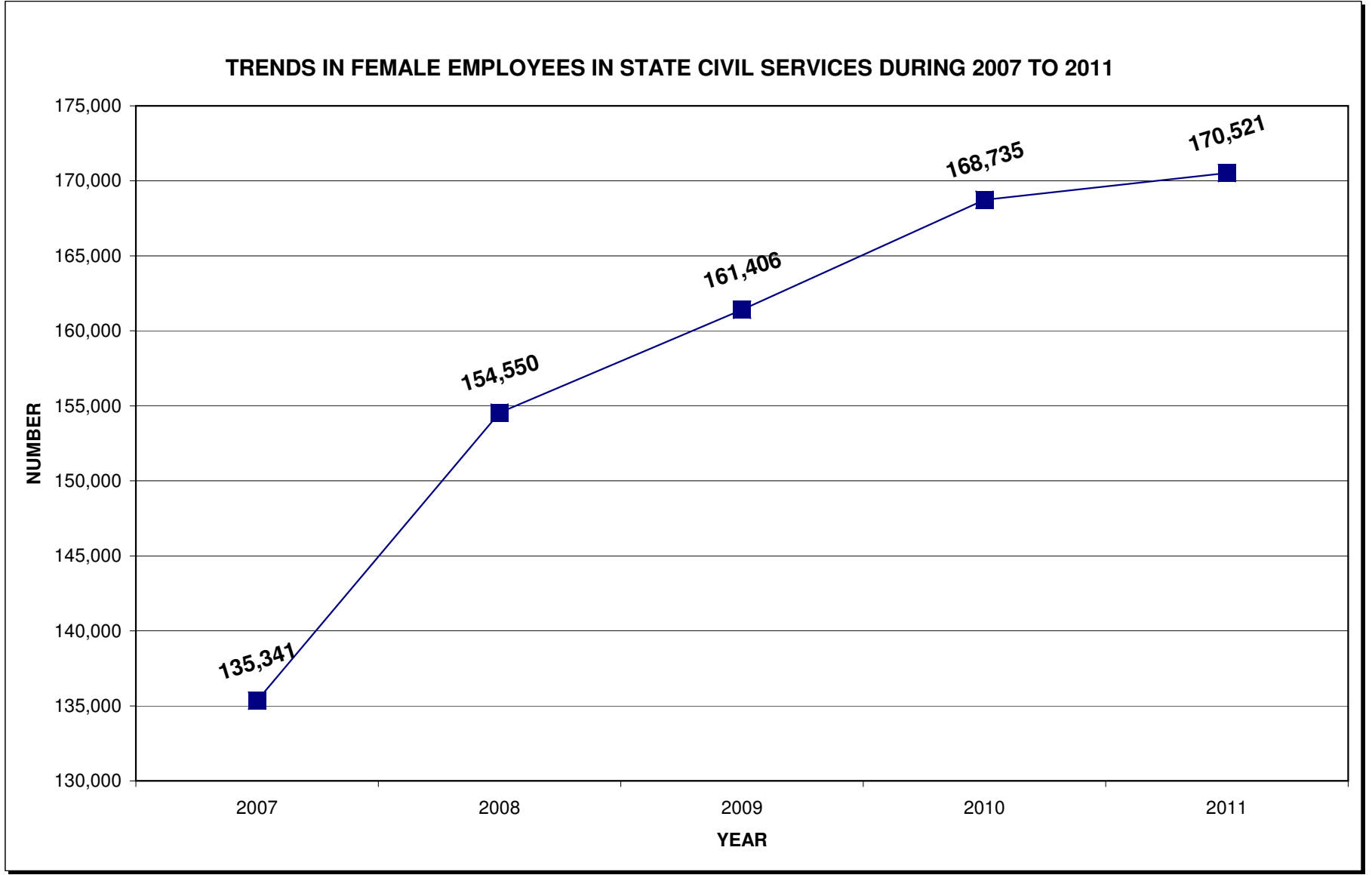
ಕ್ರ.ಸಂ	ಗುಂಪು	1998	1999	2000	2001	2002	2003	2004	2005	2006	2007	2008	2009	2010	2011
1	2	17	18	19	20	21	22	23	24	25	26	27	28	29	30
1	ಮಂಜೂರಾದ ಹುದ್ದೆಗಳು														
	ಎ	16691	19266	19184	18870	17565	16815	17115	17164	17345	17491	18140	18574	19107	18866
	ಬಿ	25506	30836	31084	31901	31949	33500	33567	33126	34185	37255	43201	45872	47429	51192
	ಸಿ	429047	438220	442560	447664	452592	451418	453113	451372	470637	484263	488207	500326	518162	525268
	ಡಿ	86833	86432	80234	79351	80302	78133	78426	77777	77279	77356	78708	80418	83058	85789
ಒಟ್ಟು	558077	574754	573062	577786	582408	579866	582221	579439	599446	616365	628256	645190	667756	681115	
2	ಭರ್ತಿ ಮಾಡಿದ ಹುದ್ದೆಗಳು														
	ಎ	13100	15322	15452	15082	13966	13490	13610	13970	14006	13797	13921	14251	16087	15899
	ಬಿ	20283	24121	25224	23413	21916	23878	25191	26131	26370	25439	28722	29626	35567	38561
	ಸಿ	360342	375943	384373	385947	385084	386511	385225	390219	395313	383829	408856	416129	439254	439403
	ಡಿ	71043	68366	64163	63490	62002	62530	62652	63301	62678	60752	53936	53388	55783	56292
ಒಟ್ಟು	464768	483752	489212	487932	482968	486409	486678	493621	498367	483817	505435	513394	546691	550155	
3	ಪರಿಶಿಷ್ಟ ಜಾತಿ														
	ಎ	1808 (13.80)	2315 (15.11)	2341 (15.15)	2542 (16.85)	2161 (15.47)	2126 (15.76)	2158 (15.86)	2175 (15.57)	2287 (16.33)	2330 (16.89)	2529 (18.17)	2655 (18.63)	2648 (16.46)	2692 (16.93)
	ಬಿ	2450 (12.08)	3464 (14.36)	3147 (12.48)	3183 (13.60)	3141 (14.33)	3320 (13.90)	3874 (15.38)	3908 (14.96)	4028 (15.27)	4213 (16.56)	4397 (15.31)	4732 (15.97)	5453 (15.33)	5737 (14.88)
	ಸಿ	47882 (13.29)	51267 (13.64)	56113 (14.60)	57366 (14.86)	56059 (14.56)	59859 (15.49)	60187 (15.62)	62233 (15.95)	65736 (16.63)	61358 (15.99)	64267 (15.72)	66318 (15.94)	71702 (16.32)	71508 (16.27)
	ಡಿ	14349 (20.20)	14381 (21.04)	15588 (24.29)	16057 (25.29)	15409 (24.85)	14463 (23.13)	14297 (22.82)	14411 (22.77)	14420 (23.06)	14368 (23.65)	13164 (24.41)	13111 (24.56)	12872 (23.08)	13061 (23.20)
ಒಟ್ಟು	66489 (14.31)	71427 (14.77)	77189 (15.78)	79148 (16.22)	76770 (15.90)	79768 (16.40)	80516 (16.54)	82727 (16.76)	86471 (17.35)	82269 (17.00)	84357 (16.69)	86816 (16.91)	92675 (16.95)	92998 (16.90)	
4	ಪರಿಶಿಷ್ಟ ಪಂಗಡ														
	ಎ	370 (2.82)	614 (4.01)	649 (4.20)	567 (3.76)	541 (3.87)	460 (3.41)	490 (3.41)	500 (3.58)	550 (3.93)	569 (4.12)	609 (4.37)	600 (4.21)	662 (4.12)	662 (4.16)
	ಬಿ	705 (3.48)	880 (3.65)	807 (3.20)	798 (3.41)	845 (3.86)	890 (3.73)	883 (3.51)	954 (3.65)	1002 (3.80)	912 (3.59)	1101 (3.83)	1094 (3.69)	1230 (3.46)	1319 (3.42)
	ಸಿ	11280 (3.13)	12670 (3.37)	14723 (3.83)	14465 (3.75)	13584 (3.53)	18203 (4.71)	14818 (3.85)	15746 (4.04)	16555 (4.19)	15628 (4.07)	17748 (4.34)	17971 (4.32)	18590 (4.23)	19086 (4.34)
	ಡಿ	3759 (5.29)	3897 (5.70)	4069 (6.34)	4026 (6.34)	4170 (6.73)	3938 (6.30)	3705 (5.91)	3701 (5.85)	3809 (6.08)	3991 (6.57)	3865 (7.17)	3709 (6.95)	3511 (6.29)	3810 (6.77)
ಒಟ್ಟು	16114 (3.47)	18061 (3.73)	20248 (4.14)	19856 (4.07)	19140 (3.96)	23491 (4.83)	19896 (4.09)	20901 (4.23)	21916 (4.40)	21100 (4.36)	23323 (4.61)	23374 (4.55)	23993 (4.39)	24877 (4.52)	

ಸೂಚನೆ: ಅವರಣದೊಳಗಿನ ಅಂಕಿ ಅಂಶಗಳು ರಾಜ್ಯ ಸರ್ಕಾರಿ ನೌಕರರಲ್ಲಿ ಪರಿಶಿಷ್ಟ ಜಾತಿ ಮತ್ತು ಪರಿಶಿಷ್ಟ ಪಂಗಡದವರ ಗುಂಪುವಾರು ಪ್ರತಿಶತವನ್ನು ಸೂಚಿಸುತ್ತದೆ.

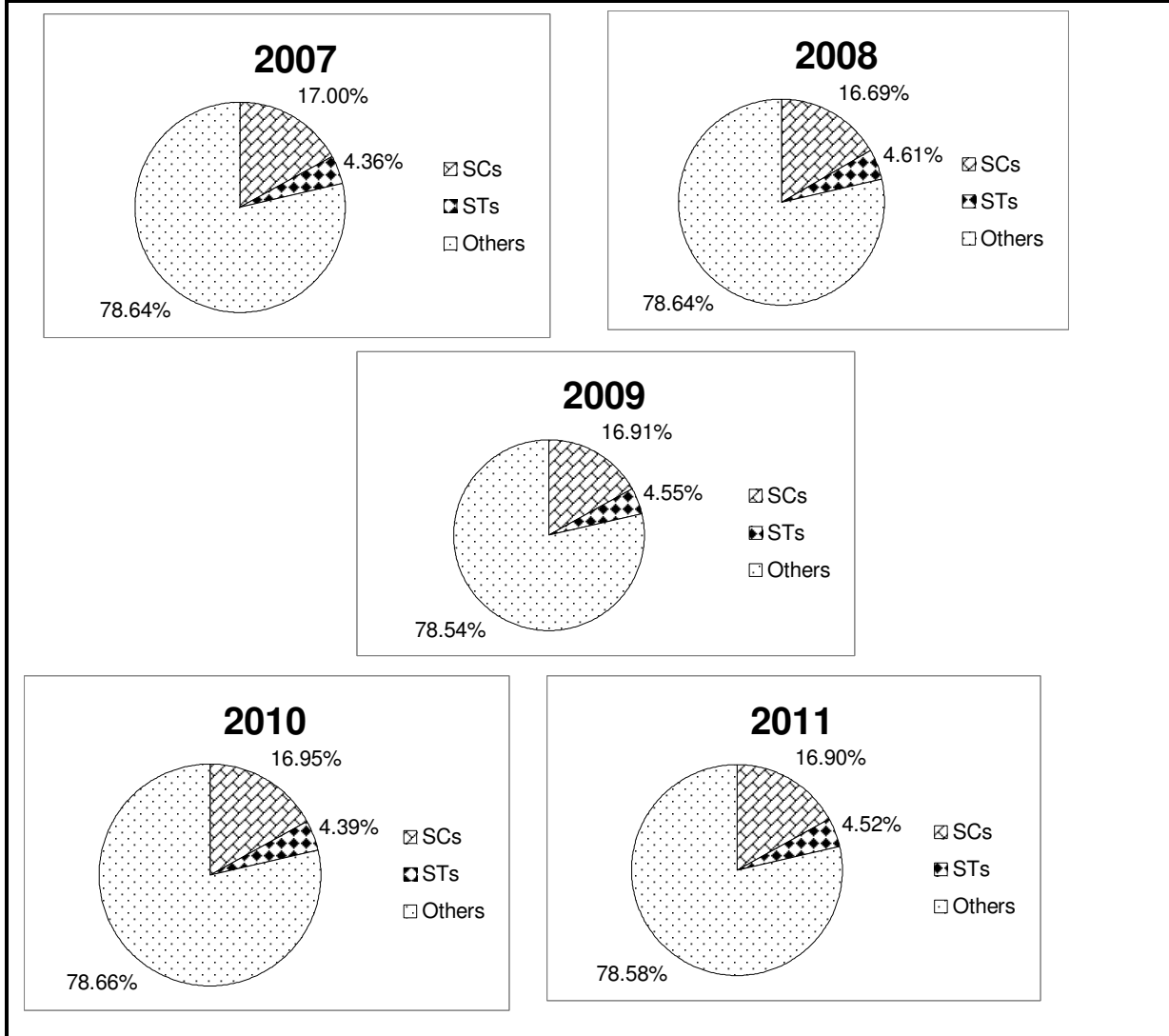
ದಿನಾಂಕ: 31.03.2011 ರಲ್ಲಿದ್ದಂತೆ ರಾಜ್ಯ ಸರ್ಕಾರಿ ನೌಕರರಲ್ಲಿ ಮಂಜೂರಾದ ಮತ್ತು ಭರ್ತಿಮಾಡಲ್ಪಟ್ಟ ಹುದ್ದೆಗಳಲ್ಲಿ, ಪುರುಷರು, ಮಹಿಳೆಯರು, ಪರಿಶಿಷ್ಟ ಜಾತಿ ಹಾಗೂ ಪರಿಶಿಷ್ಟ ಪಂಗಡಕ್ಕೆ ಸೇರಿದವರ ವಿಂಗಡಣೆ.



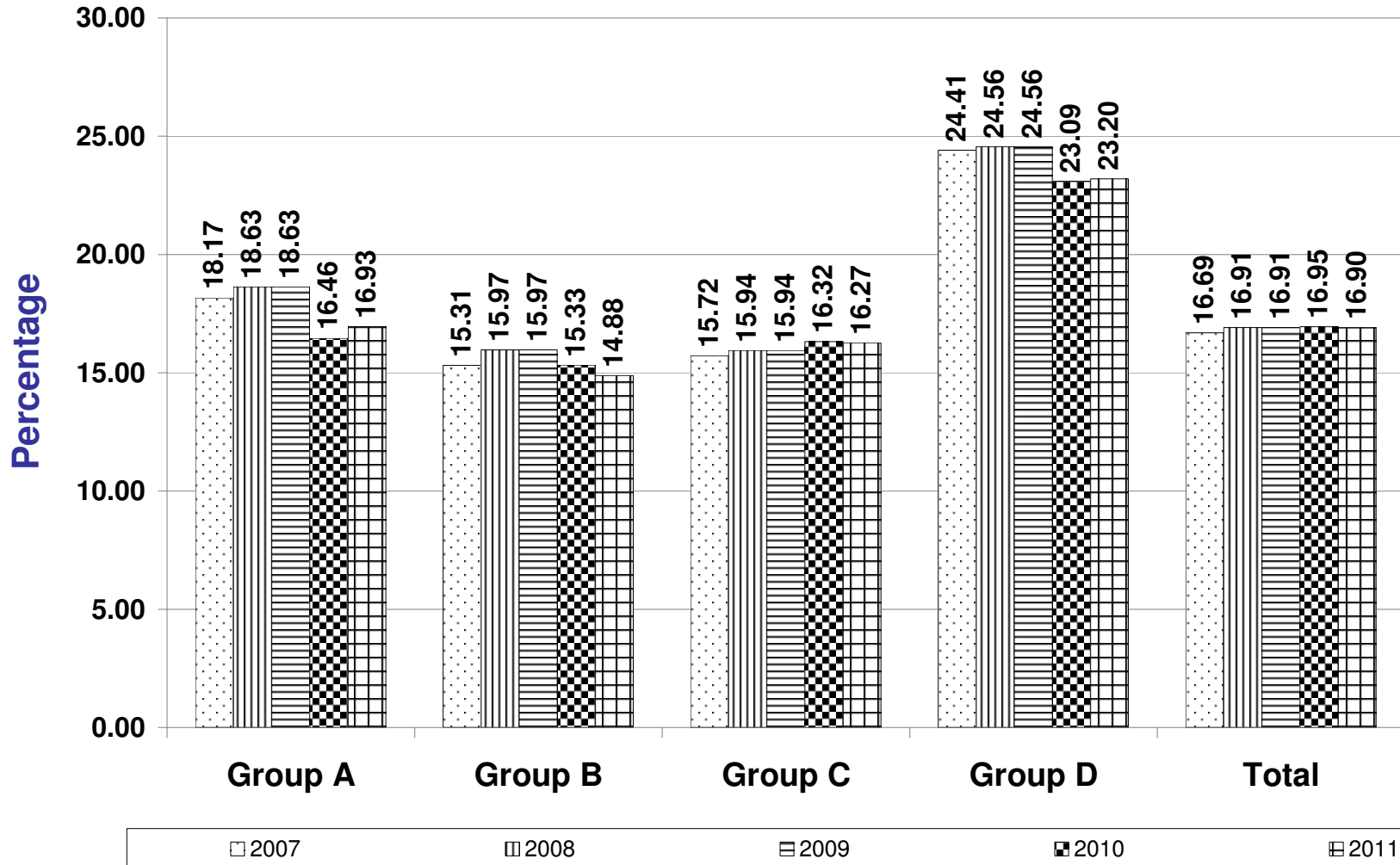
2007 ರಿಂದ 2011 ರವರೆಗೆ ಮಹಿಳಾ ಸರ್ಕಾರಿ ನೌಕರರಲ್ಲನ ಏರಿಳಿತ



2007 ರಿಂದ 2011 ರವರೆಗೆ ರಾಜ್ಯ ಸರ್ಕಾರಿ ಸೇವೆಯಲ್ಲಿ ಪರಿಶಿಷ್ಟ ಜಾತಿ ಮತ್ತು ಪರಿಶಿಷ್ಟ ಪಂಗಡದವರ ಪ್ರಾತಿನಿಧ್ಯ
 PERCENTAGE OF SC & ST EMPLOYEES TO TOTAL EMPLOYEES IN STATE CIVIL SERVICES 2007 TO 2011

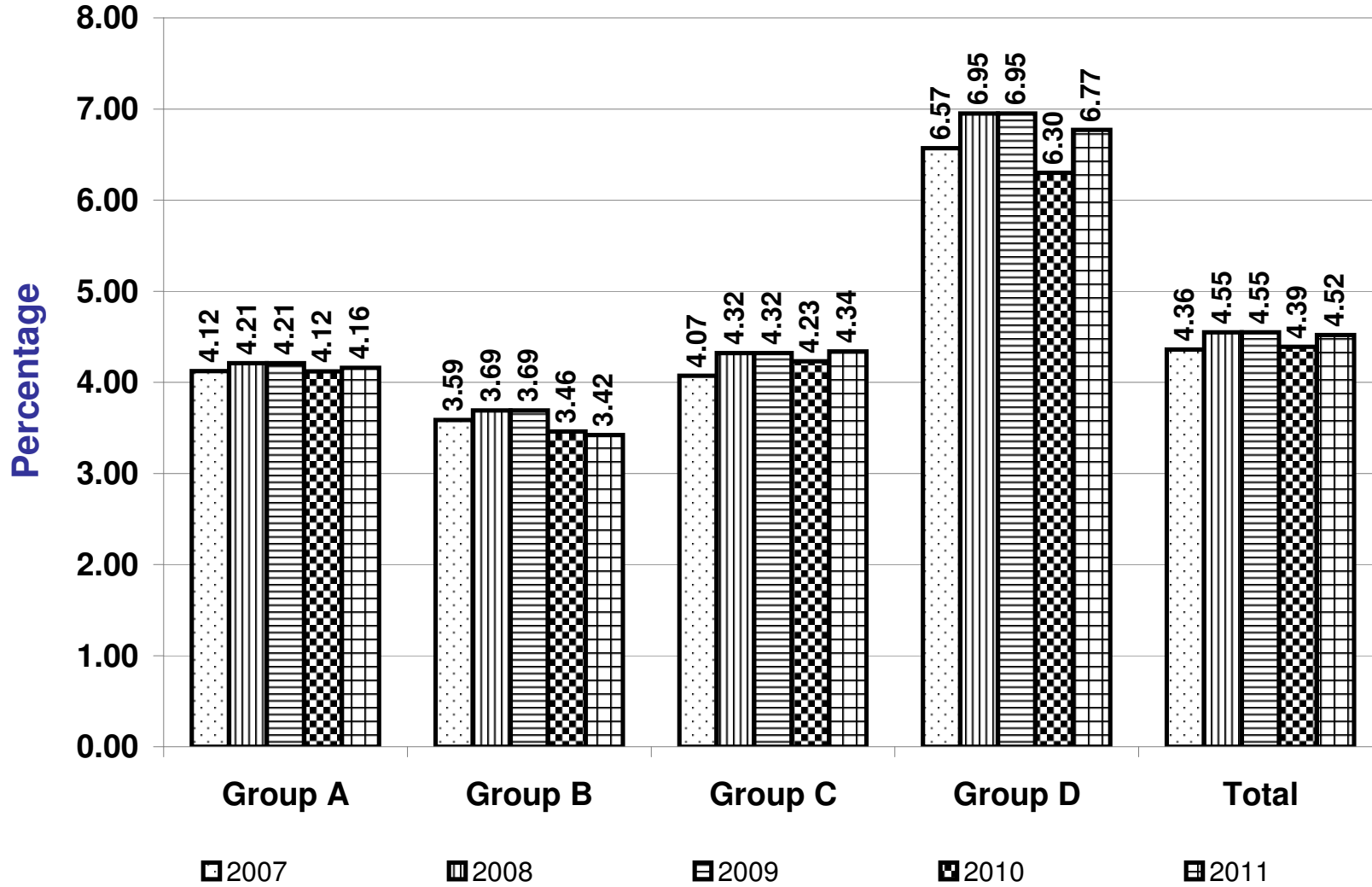


GROUPWISE REPRESENTATION OF SC EMPLOYEES IN STATE CIVIL SERVICES DURING 2007 TO 2011



2007 ರಿಂದ 2011ರವರೆಗೆ ರಾಜ್ಯ ಸರ್ಕಾರಿ ಸೇವೆಯಲ್ಲಿ ಪರಿಶಿಷ್ಟ ಪಂಗಡದ ಗುಂಪುವಾರು ಪ್ರಾತಿನಿಧ್ಯದಲ್ಲಿನ ಏರಿಳಿತ

GROUPWISE REPRESENTATION OF ST EMPLOYEES IN STATE CIVIL SERVICES DURING 2007 TO 2011



APPENDIX – I

PROCEEDINGS OF THE GOVERNMENT OF KARNATAKA

SUB: Compilation of Annual Statistical Information relating to Representation of Scheduled Castes and Scheduled Tribes in the State Civil Services – Entrusting the work to Directorate of Economics and Statistics – Order – regarding.

GOVERNMENT ORDER NO. DPAR 19 SBC 84, BANGALORE DATED 20TH NOVEMBER 1984

READ:

1. G.O. No. PD 173 PST 83 DATED 24-10-1983
2. Correspondence resting with Government letter No. DPAR 3 SBC 83 dated 23-09-1993 addressed to the Director, Bureau of Economics and Statistics, Bangalore.

PREAMBLE:

In the Government letter dated 23.09.83 read above, the work of collecting Annual Statistical Information regarding Representation of Scheduled Castes and Scheduled Tribes in the State Civil Services was entrusted to the Director, Bureau of Economics and Statistics (Now designated as Directorate of Economics and Statistics). In the Government Order dated 24.10.1983 read above, the practice of collecting annual census of Government employees which was being collected by the Directorate of Economics and Statistics was discontinued. Consequently, the practice of collecting annual statistical information regarding representation of Scheduled Castes and Scheduled Tribes in the State Civil Services was also stopped.

In view of the emphasis on the statistical information regarding representation of Scheduled Castes and Scheduled Tribes in the State Civil Services for various purpose, the question of collecting the said statistical information regularly was re-examined.

O R D E R

Government are pleased to direct that the Director of Economics and Statistics shall collect every year regularly annual statistical information relating the representation of SC & ST in each groups in each departments in Civil Services commencing from 1st January 1984.

For this purpose the Director of Economics and Statistics may prescribe a suitable format.

Government are also pleased to direct that the Heads of departments and appointing authorities shall furnish the required information to the Director of Economics and Statistics regularly within the stipulated time limit to enable him furnish consolidated information to Government.

**BY ORDER AND IN THE NAME OF THE
GOVERNOR OF KARNATAKA**

**Sd/-
(G.K.SANGORAM)
Under Secretary to Government,
Department of Personnel & Administrative
Reforms (Service Rules)**

To,

All Secretaries to Government
All Heads of Departments
All Deputy / Under Secretaries to Government
The Director of Economics and Statistics, Bangalore
The Director of Scheduled Castes and Scheduled Tribes Welfare, Bangalore
Weekly Gazette.

APPENDIX – II

PROCEEDINGS OF THE GOVERNMENT OF KARNATAKA

SUB: Compilation of Annual Statistical information relating to representation of Scheduled Castes Scheduled Tribes in the State Civil Services entrusting the Work to Directorate of Economics and Statistics-Orders-regarding.

GOVERNMENT ORDER NO. DPAR11 SBC:89 BANGALORE, DATED 6TH MAY 1989

READ: 1) Government Order No. DPAR 19 SBC 84 dates 20.11.1984
2) D.O. NO. DES/LEM-1/51755/1989-90-DATED 1.3.1989, Directorate of Economics & Statistics.

* * * * *

PREAMBLE:

At present, the statistical information relating to the representation of Scheduled Castes and Scheduled Tribes in the State Civil Services is being furnished by the Directorate of Economics & Statistics as on first of the January every year. The Director has reported that the Directorate is collecting similar information in connection with the preparation of Annual Administrative Report but this is collected with reference to 31st March. The Director has therefore, suggested that to avoid duplication of work the statistical information relating to representation of Scheduled Castes and Scheduled Tribes in the State Civil Services would also be furnished with reference to 31st March every year and has sought approval of the Government.

ORDER

Government are pleased to direct that the Directorate of Economics & Statistics shall collect every year regularly annual statistical information relating to representation of Scheduled Castes and Scheduled Tribes, in each department in the State Civil Services as on 31st March instead of 1st January. This change of date shall come into effect from the year 1989.

BY ORDER AND IN THE NAME OF THE
PRESIDENT OF INDIA

Sd/-

(M.C.GANGADHARA GUPTA)

Under Secretary in Government DPAR (SR)

ಕರ್ನಾಟಕ ಸರ್ಕಾರ

ಸಂಖ್ಯೆ: ಸಿಆಸುಇ 45 ಸೆಹಿಮ 98

ಕರ್ನಾಟಕ ಸರ್ಕಾರದ ಸಚಿವಾಲಯ,
ವಿಧಾನಸೌಧ,
ಬೆಂಗಳೂರು, ದಿನಾಂಕ 02-02-1999

ಸು ತ್ತೋ ಲೆ

ವಿಷಯ: ಪರಿಶಿಷ್ಟ ಜಾತಿ ಮತ್ತು ಪರಿಶಿಷ್ಟ ಪಂಗಡಗಳಿಗೆ ಸೇರಿದವರ ರಾಜ್ಯ ಸಿವಿಲ್ ಸೇವೆಗಳಲ್ಲಿನ ಪ್ರಾತಿನಿಧ್ಯತೆಯ ಬಗ್ಗೆ ಪ್ರತಿ ವರ್ಷ ಅಂಕಿ ಅಂಶಗಳನ್ನು ನಿರ್ದೇಶಕರು, ಆರ್ಥಿಕ ಮತ್ತು ಸಾಂಖ್ಯಿಕ ಇಲಾಖೆ, ಇವರಿಗೆ ನೀಡುವ ಬಗ್ಗೆ.

ಉಲ್ಲೇಖ: ಆರ್ಥಿಕ ಮತ್ತು ಸಾಂಖ್ಯಿಕ ಇಲಾಖೆಯ ನಿರ್ದೇಶಕರ ಪತ್ರ ಸಂಖ್ಯೆ: ಆಸಾನಿ 7 ಪ.ಜಾ.ಪಂ.ಪ್ರಾ : 23699:98 ದಿನಾಂಕ 28.11.1998.

ರಾಜ್ಯ ಸಿವಿಲ್ ಸೇವೆಗಳಲ್ಲಿ ಪರಿಶಿಷ್ಟ ಜಾತಿ ಮತ್ತು ಪರಿಶಿಷ್ಟ ಪಂಗಡಗಳಿಗೆ ಸೇರಿದವರ ಪ್ರಾತಿನಿಧ್ಯತೆಯ ಬಗ್ಗೆ ಅಂಕಿ ಅಂಶಗಳನ್ನು ಸಂಗ್ರಹಿಸುವ ಬಗ್ಗೆ ದಿನಾಂಕ 20-11-1984ರ ಸರ್ಕಾರಿ ಆದೇಶ ಸಂಖ್ಯೆ: ಸಿಆಸುಇ 19 ಎಸ್‌ಬಿಸಿ 84 ರಲ್ಲಿ ಈ ಕೆಳಗೆ ಉದ್ಧರಿಸಿದಂತೆ ಆದೇಶಿಸಲಾಗಿತ್ತು.

“Government are pleased to direct that the Director of Economics and Statistics shall collect every year representation of Scheduled Castes and Scheduled Tribes in each group in each department in the State Civil Service commencing from 1st January, 1984.

For this purpose the Director of Economics and Statistics may prescribe suitable format.

Government are also pleased to direct that the Heads of Departments and appointing authorities shall furnish the required information to the Director of Economics and Statistics regularly within the stipulated time limit to enable him to furnish consolidated information to Government.”

ಆದರೆ, ಅನೇಕ ಇಲಾಖೆಗಳು, ಅಗತ್ಯ ಮಾಹಿತಿಯನ್ನು ನಿಗದಿತ ನಮೂನೆಯಲ್ಲಿ ಸದರಿ ನಿರ್ದೇಶಕರಿಗೆ ಸಕಾಲದಲ್ಲಿ ಕಳುಹಿಸುತ್ತಿಲ್ಲ ಎನ್ನುವ ವಿಷಯ ಸರ್ಕಾರದ ಗಮನಕ್ಕೆ ಬಂದಿದೆ. ಈ ಸಂಬಂಧದಲ್ಲಿ ಸರ್ಕಾರದ ಇಲಾಖೆಗಳಿಗೆ ಸೂಕ್ತ ಸೂಚನೆ ನೀಡುವಂತೆ ನಿರ್ದೇಶಕರು ಆರ್ಥಿಕ ಮತ್ತು ಸಾಂಖ್ಯಿಕ ಇಲಾಖೆ ಇವರು, ಉಲ್ಲೇಖಿತ ಪತ್ರದಲ್ಲಿ ಸರ್ಕಾರವನ್ನು ಕೋರಿರುತ್ತಾರೆ.

ಆದ್ದರಿಂದ, ಮೇಲ್ಕಂಡ ವಿಷಯಕ್ಕೆ ಸಂಬಂಧಿಸಿದಂತೆ, ಈವರೆವಿಗೂ ಮಾಹಿತಿ ಕಳುಹಿಸದೆ ಇರುವ ಎಲ್ಲಾ ಇಲಾಖೆಗಳು ಕೂಡಲೇ ಅಗತ್ಯ ಮಾಹಿತಿಯನ್ನು (1996-97 ಹಾಗೂ 1997-98ನೇ ಸಾಲಿಗೆ ಸಂಬಂಧಿಸಿದಂತೆ) ನಿರ್ದೇಶಕರು, ಆರ್ಥಿಕ ಮತ್ತು ಸಾಂಖ್ಯಿಕ ಇಲಾಖೆ ಇವರಿಗೆ ಕಳುಹಿಸುವಂತೆ ಈ ಮೂಲಕ ಸೂಚಿಸಲಾಗಿದೆ. ಇನ್ನು ಮುಂದೆಯೂ ಸಹ ಪ್ರತಿ ವರ್ಷ, ಸದರಿ ನಿರ್ದೇಶಕರು, ಕೋರುವಂತೆ ನಿಗದಿತ ನಮೂನೆಯಲ್ಲಿ, ಸಕಾಲದಲ್ಲಿ, ಸರ್ಕಾರದ ಎಲ್ಲಾ ಇಲಾಖೆಗಳು ಅವರಿಗೆ ಮಾಹಿತಿಯನ್ನು ತಪ್ಪದೇ ನೀಡುವಂತೆ ಈ ಮೂಲಕ ಸೂಚಿಸಿದೆ. ಇದನ್ನು ಆದ್ಯತೆಯ ಮೇಲೆ ಪರಿಗಣಿಸತಕ್ಕದ್ದು. ವಿಳಂಬ ಧೋರಣೆ ಪ್ರಕರಣಗಳನ್ನು ತೀವ್ರವಾಗಿ ಪರಿಗಣಿಸಲಾಗುವುದು.

ಸಹಿ/-

(ಎಂ. ವೆಂಕಟರಾಮಯ್ಯ)

ಸರ್ಕಾರದ ಅಧೀನ ಕಾರ್ಯದರ್ಶಿ

ಸಿಬ್ಬಂದಿ ಮತ್ತು ಆಡಳಿತ ಸುಧಾರಣೆ ಇಲಾಖೆ

(ಸೇವಾ ನಿಯಮಗಳು).

ಕರ್ನಾಟಕ ಸರ್ಕಾರ

ಸಂಖ್ಯೆ. ಸಿಆಸುಇ 25 ಸೆಹಿಮ 98

ಕರ್ನಾಟಕ ಸರ್ಕಾರದ ಸಚಿವಾಲಯ,
ವಿಧಾನಸೌಧ,
ಬೆಂಗಳೂರು, ದಿನಾಂಕ 17-11-2001

ಸು ತ್ತೋ ಲೆ

ವಿಷಯ: ಪರಿಶಿಷ್ಟ ಜಾತಿ ಮತ್ತು ಪರಿಶಿಷ್ಟ ಪಂಗಡಗಳಿಗೆ ಸೇರಿದವರ ರಾಜ್ಯ ಸಿವಿಲ್ ಸೇವೆಗಳಲ್ಲಿನ ಪ್ರಾತಿನಿಧ್ಯತೆಯ ಬಗ್ಗೆ ಪ್ರತಿ ವರ್ಷ ಅಂಕಿ ಅಂಶಗಳನ್ನು ನಿರ್ದೇಶಕರು, ಆರ್ಥಿಕ ಮತ್ತು ಸಾಂಖ್ಯಿಕ ಇಲಾಖೆ, ಇವರಿಗೆ ನೀಡುವ ಬಗ್ಗೆ.

ಉಲ್ಲೇಖ: (1)ದಿನಾಂಕ 20-11-1984ರ ಸರ್ಕಾರಿ ಆದೇಶ ಸಂಖ್ಯೆ. ಸಿಆಸುಇ 19 ಎಸ್‌ಬಿಸಿ 84.
(2)ದಿನಾಂಕ 02-02-1999ರ ಸುತ್ತೋಲೆ ಸಂಖ್ಯೆ. ಸಿಆಸುಇ 45 ಸೆಹಿಮ 98.

ರಾಜ್ಯ ಸಿವಿಲ್ ಸೇವೆಗಳಲ್ಲಿ ಪರಿಶಿಷ್ಟ ಜಾತಿ ಮತ್ತು ಪರಿಶಿಷ್ಟ ಪಂಗಡಗಳಿಗೆ ಸೇರಿದವರ ಪ್ರಾತಿನಿಧ್ಯತೆಯ ಬಗ್ಗೆ ಅಂಕಿ ಅಂಶಗಳನ್ನೊಳಗೊಂಡ ಅಗತ್ಯ ಮಾಹಿತಿಯನ್ನು ನಿಗದಿತ ನಮೂನೆಯಲ್ಲಿ, ಸಕಾಲದಲ್ಲಿ, ಸರ್ಕಾರದ ಎಲ್ಲಾ ಇಲಾಖೆಗಳು, ಆದ್ಯತೆಯ ಮೇಲೆ ಪರಿಗಣಿಸಿ ನಿರ್ದೇಶಕರು, ಆರ್ಥಿಕ ಮತ್ತು ಸಾಂಖ್ಯಿಕ ಇಲಾಖೆ ಇವರಿಗೆ ಕಳುಹಿಸುವಂತೆ ಉಲ್ಲೇಖಿತ ಸರ್ಕಾರಿ ಆದೇಶ ಮತ್ತು ಸುತ್ತೋಲೆಯಲ್ಲಿ ಸೂಚನೆಗಳನ್ನು ನೀಡಲಾಗಿದೆ. ಹಾಗಿದ್ದರೂ ಸಹ, ಅನೇಕ ಇಲಾಖೆಗಳು ಅಗತ್ಯ ಮಾಹಿತಿಯನ್ನು ನಿಗದಿತ ನಮೂನೆಯಲ್ಲಿ ನಿರ್ದೇಶಕರಿಗೆ ಸಕಾಲದಲ್ಲಿ ಕಳುಹಿಸುತ್ತಿಲ್ಲವೆನ್ನುವ ವಿಷಯ ಸರ್ಕಾರದ ಗಮನಕ್ಕೆ ಬಂದಿದೆ. ಈ ದೋಷವನ್ನು ಸರ್ಕಾರವು ತೀವ್ರವಾಗಿ ಪರಿಗಣಿಸಿದೆ.

2. ಆದ್ದರಿಂದ, ಮೇಲ್ಕಂಡ ಮಾಹಿತಿಯನ್ನು ಕಳುಹಿಸದೇ ಇರುವ ಇಲಾಖೆಗಳು ಅದನ್ನು ಪ್ರಥಮ ಆದ್ಯತೆಯ ಮೇಲೆ ಪರಿಗಣಿಸಿ ನಿರ್ದೇಶಕರು, ಆರ್ಥಿಕ ಮತ್ತು ಸಾಂಖ್ಯಿಕ ಇಲಾಖೆ ಇವರಿಗೆ ಕೂಡಲೇ ಕಳುಹಿಸುವ ಬಗ್ಗೆ ಕ್ರಮ ತೆಗೆದುಕೊಳ್ಳತಕ್ಕದ್ದು ಮತ್ತು ಇನ್ನು ಮುಂದೆ ಸದರಿ ಮಾಹಿತಿಯನ್ನು ತಪ್ಪದೇ ಸಕಾಲದಲ್ಲಿ ನಿರ್ದೇಶಕರಿಗೆ ನೀಡುವಂತೆ ಮತ್ತೊಮ್ಮೆ ಸೂಚಿಸಿದೆ. ತಪ್ಪಿದಲ್ಲಿ, ಆ ವೈಫಲ್ಯಕ್ಕಾಗಿ ಸಂಬಂಧಿಸಿದ ಇಲಾಖಾ ಮುಖ್ಯಸ್ಥರುಗಳನ್ನು ಹೊಣೆಗಾರರನ್ನಾಗಿ ಮಾಡಲಾಗುವುದು.

ಸಹಿ/-

(ಬಿ. ರಾಜು ಪ್ರೇಮ್ ಕುಮಾರ್)

ಸರ್ಕಾರದ ಕಾರ್ಯದರ್ಶಿ

ಸಿಬ್ಬಂದಿ ಮತ್ತು ಆಡಳಿತ ಸುಧಾರಣೆ ಇಲಾಖೆ

ಗೆ

ಸಂಕಲನಕಾರರು, ಕರ್ನಾಟಕ ರಾಜ್ಯಪತ್ರ, ಬೆಂಗಳೂರು - ರಾಜ್ಯಪತ್ರದಲ್ಲಿ ಪ್ರಕಟಣೆಗಾಗಿ ಹಾಗೂ ಅದರ 200 ಪ್ರತಿಗಳನ್ನು ಸರಬರಾಜು ಮಾಡುವಂತೆ ಕೋರಿದೆ.

ಇವರಿಗೆ:

1. ಸರ್ಕಾರದ ಎಲ್ಲಾ ಪ್ರಧಾನ ಕಾರ್ಯದರ್ಶಿಗಳು / ಕಾರ್ಯದರ್ಶಿಗಳು
2. ಸರ್ಕಾರದ ಎಲ್ಲಾ ವಿಶೇಷ / ಅಪರ / ಸಹ ಕಾರ್ಯದರ್ಶಿಗಳು
3. ಎಲ್ಲಾ ಇಲಾಖಾ ಮುಖ್ಯಸ್ಥರುಗಳು
4. ಕಾರ್ಯದರ್ಶಿ, ಕರ್ನಾಟಕ ವಿಧಾನ ಪರಿಷತ್ತು / ವಿಧಾನ ಸಭೆ, ವಿಧಾನಸೌಧ, ಬೆಂಗಳೂರು
5. ಕಾರ್ಯದರ್ಶಿ, ಕರ್ನಾಟಕ ಲೋಕಸೇವಾ ಆಯೋಗ ಪಾರ್ಕ್‌ಹೌಸ್, ಬೆಂಗಳೂರು
6. ಮಹಾ ನಿಬಂಧಕರು, ಕರ್ನಾಟಕ ಉಚ್ಚ ನ್ಯಾಯಾಲಯ, ಬೆಂಗಳೂರು-1
7. ನಿಬಂಧಕರು, ಕರ್ನಾಟಕ ಆಡಳಿತ ನ್ಯಾಯಮಂಡಳಿ, ಇಂದಿರಾನಗರ, ಬೆಂಗಳೂರು-38
8. ನಿಬಂಧಕರು, ಕರ್ನಾಟಕ ಲೋಕಾಯುಕ್ತ, ಬಹುಮಹಡಿಗಳ ಕಟ್ಟಡ, ಬೆಂಗಳೂರು
9. ವಾರಪತ್ರಿಕೆ, ಶಾಖಾ ರಕ್ಷಾ ಕಡತ / ಹೆಚ್ಚುವರಿ ಪ್ರತಿಗಳು.