

ಸಂ.ಆಸಾನಿ 11 2023

NO. DES 11 OF 2023



ಕರ್ನಾಟಕ ಸರ್ಕಾರ

GOVERNMENT OF KARNATAKA

ಪರಿಶಿಷ್ಟ ಜಾತಿ ಮತ್ತು ಪರಿಶಿಷ್ಟ ಪಂಗಡದವರಿಗೆ
ರಾಜ್ಯ ಸರ್ಕಾರಿ ಸೇವೆಯಲ್ಲಿ ದಿನಾಂಕ:31-03-2022ರಲ್ಲಿದ್ದಂತೆ
ದೊರೆತಿರುವ ಪ್ರಾತಿನಿಧ್ಯದ ವರದಿ

REPORT ON THE REPRESENTATION OF
SCHEDULED CASTES AND SCHEDULED TRIBES
IN STATE CIVIL SERVICES
AS ON 31ST MARCH 2022

ಆರ್ಥಿಕ ಮತ್ತು ಸಾಂಖ್ಯಿಕ ನಿರ್ದೇಶನಾಲಯ, ಬೆಂಗಳೂರು

Directorate of Economics & Statistics

Bengaluru.

2023

ಮುನ್ನುಡಿ

ರಾಜ್ಯ ಸರ್ಕಾರವು, ಸರ್ಕಾರಿ ಅದೇಶ ಸಂಖ್ಯೆ ಡಿಪಿಎಆರ್ 19 ಎಸ್‌ಇಸಿ 84 ದಿನಾಂಕ:20.11.1984 ರಲ್ಲಿ ರಾಜ್ಯ ಸರ್ಕಾರಿ ಸೇವೆಯಲ್ಲಿ ಪರಿಶಿಷ್ಟ ಜಾತಿ ಮತ್ತು ಪರಿಶಿಷ್ಟ ಪಂಗಡದವರಿಗೆ ದೊರೆತಿರುವ ಪ್ರತಿನಿಧ್ಯದ ಗುಂಪುವಾರು ವಿವರಗಳ ವಾರ್ಷಿಕ ಸಾಂಖ್ಯಿಕ ಮಾಹಿತಿಯನ್ನು ಆರ್ಥಿಕ ಮತ್ತು ಸಾಂಖ್ಯಿಕ ನಿರ್ದೇಶನಾಲಯವು ನಿಗದಿಪಡಿಸಿದ ನಮೂನೆಯಲ್ಲಿ (ಪ್ರತಿ ವರ್ಷ ಜನವರಿ ಒಂದರಂದು ಇದ್ದಂತೆ) ಪ್ರತಿ ಇಲಾಖೆಯಿಂದಲೂ ಸಂಗ್ರಹಿಸಿ ಕ್ರೋಢಿಕೃತ ಮಾಹಿತಿಯನ್ನು ಸರ್ಕಾರಕ್ಕೆ ಕಳುಹಿಸಲು ಆದೇಶಿಸಲಾಗಿರುತ್ತದೆ. ನಂತರ ಸಂಖ್ಯೆ: ಡಿಪಿಎಆರ್ 11 ಎಸ್‌ಇಸಿ 89 ದಿನಾಂಕ:06.05.1989 ರ ಆದೇಶದಲ್ಲಿ ಜನವರಿ ಒಂದರಂದು ಇದ್ದಂತಹ ಮಾಹಿತಿಯನ್ನು ಸಂಗ್ರಹಿಸುವ ಬದಲಾಗಿ ಮಾರ್ಚ್ ಮಾಹೆಯ ಅಂತ್ಯದಲ್ಲಿದ್ದಂತಹ ಮಾಹಿತಿಯನ್ನು ಇಲಾಖೆಗಳಿಂದ ಸಂಗ್ರಹಿಸಿ ಕ್ರೋಢಿಕೃತ ವರದಿಯನ್ನು ಸರ್ಕಾರಕ್ಕೆ ಕಳುಹಿಸಲು ಆದೇಶಿಸಲಾಗಿರುತ್ತದೆ.

ಪ್ರಸ್ತುತ ದಿನಾಂಕ:31.03.2022 ರ ಅಂತ್ಯಕ್ಕೆ ಸಂಬಂಧಿಸಿದ ಈ ವರದಿಯು 39ನೇ ಪ್ರಕಟಣೆಯಾಗಿದೆ. ರಾಜ್ಯ ಸರ್ಕಾರದ ಇಲಾಖಾ ಮುಖ್ಯಸ್ಥರು ಸಕಾಲದಲ್ಲಿ ಒದಗಿಸಿದ ಮಾಹಿತಿಯ ಅಧಾರದ ಮೇರೆಗೆ ಈ ವರದಿಯನ್ನು ಸಿದ್ಧಪಡಿಸಲಾಗಿದೆ ಹಾಗೂ ಅವರೆಲ್ಲರಿಗೂ ನನ್ನ ಹೃತ್ಪೂರ್ವಕ ವಂದನೆಗಳು.

ಮಾಹಿತಿಯನ್ನು ಸಕಾಲದಲ್ಲಿ ಎಲ್ಲಾ ಇಲಾಖೆಗಳು ಒದಗಿಸಿದಾಗ ಮಾತ್ರವೇ ಪೂರ್ಣಪ್ರಮಾಣದ ವರದಿಯನ್ನು ನಿಗದಿತ ವೇಳೆಯಲ್ಲಿ ಹೊರತರಲು ಸಾಧ್ಯವಾಗುತ್ತದೆ. ಆದ್ದರಿಂದ, ಎಲ್ಲಾ ಇಲಾಖಾ ಮುಖ್ಯಸ್ಥರು ಅವರ ಇಲಾಖೆಯ ಮಾಹಿತಿಯನ್ನು ಸಕಾಲದಲ್ಲಿ ಒದಗಿಸಿ ವರದಿಯನ್ನು ಸಕಾಲದಲ್ಲಿ ಹೊರತರಲು ಸಹಕರಿಸುವಂತೆ ಕೋರುತ್ತೇನೆ.

ಸದರಿ ವರದಿಯನ್ನು ಅಪರ ನಿರ್ದೇಶಕರಾದ ಶ್ರೀ ಎಂ. ಮಾದೇಶು ರವರ ಮಾರ್ಗದರ್ಶನದಲ್ಲಿ ಜಂಟಿ ನಿರ್ದೇಶಕರಾದ ಶ್ರೀ ಎನ್.ಕೆ. ಚಿಕ್ಕಚರಯ್ಯ, ಉಪ ನಿರ್ದೇಶಕರಾದ ಶ್ರೀಮತಿ ಮಾಧುರಿ ಎಸ್ ತವಗ. ಸಹಾಯಕ ನಿರ್ದೇಶಕರಾದ ಶ್ರೀಮತಿ ಮಂಜು.ಪಿ ಹಾಗೂ ಗಣತಿದಾರರಾದ ಶ್ರೀ. ರಾಕೇಶ ಬಿ. ಪಾಣಲ ರವರ ಪರಿಶ್ರಮದಿಂದ ಸಕಾಲದಲ್ಲಿ ವರದಿಯನ್ನು ಹೊರತರಲಾಗಿದ್ದು ಇವರೆಲ್ಲರಿಗೂ ನನ್ನ ಅಭಿನಂದನೆಗಳು. ವರದಿಯ ಉಪಯುಕ್ತತೆಯನ್ನು ಹೆಚ್ಚಿಸುವಲ್ಲಿ ಸೃಜನಾತ್ಮಕ ಸಲಹೆಗಳಿಗೆ ಸದಾ ಸ್ವಾಗತ.

ಬೆಂಗಳೂರು.

ದಿನಾಂಕ: 7.1.2023

(ಎನ್.ಮಾಧುರಾಮ್)

ನಿರ್ದೇಶಕರು

ಪರಿವಿಡಿ

ಕ್ರಮ ಸಂಖ್ಯೆ.	ವಿವರಗಳು	ಪುಟ ಸಂಖ್ಯೆ.
1	ಹೀರಿಕೆ	1 - 4
2	ಕೋಷ್ಟಕಗಳು	
	ಕೋಷ್ಟಕ 1: ರಾಜ್ಯ ಸರ್ಕಾರಿ ಸೇವೆಯಲ್ಲಿ ದಿನಾಂಕ:31-03-2022 ರಲ್ಲಿದ್ದಂತೆ ಮಂಜೂರಾದ, ಭರ್ತಿ ಮಾಡಲ್ಪಟ್ಟ ಹುದ್ದೆಗಳ ಹಾಗೂ ಪರಿಶಿಷ್ಟ ಜಾತಿ ಮತ್ತು ಪರಿಶಿಷ್ಟ ಪಂಗಡದ ನೌಕರರ ಗುಂಪುವಾರು ವಿಂಗಡಣೆ.	5
	ಕೋಷ್ಟಕ 2: ಕರ್ನಾಟಕ ರಾಜ್ಯ ನಾಗರಿಕ ಸೇವೆಯಲ್ಲಿ ಪರಿಶಿಷ್ಟ ಜಾತಿ ಮತ್ತು ಪರಿಶಿಷ್ಟ ಪಂಗಡದವರ ಪ್ರಾತಿನಿಧ್ಯದಲ್ಲಿ ಏರಿಳಿತ (2018-2022 ರವರೆಗೆ).	6
	ಕೋಷ್ಟಕ 2ಎ: ಕರ್ನಾಟಕ ರಾಜ್ಯ ನಾಗರಿಕ ಸೇವೆಯಲ್ಲಿ ಕಳೆದ 5 ವರ್ಷಗಳಲ್ಲಿದ್ದಂತೆ ಮಂಜೂರಾದ ಮತ್ತು ಭರ್ತಿಮಾಡಲ್ಪಟ್ಟ ಹುದ್ದೆಗಳಲ್ಲಿ ಮಹಿಳಾ ಅಧಿಕಾರಿಗಳ/ನೌಕರರ ಮಾಹಿತಿ (2018-2022 ರವರೆಗೆ).	7
	ಕೋಷ್ಟಕ 3: (ಎ) ದಿನಾಂಕ:31-03-2022 ರಲ್ಲಿದ್ದಂತೆ ರಾಜ್ಯ ಸರ್ಕಾರದ ಇಲಾಖೆಗಳಲ್ಲಿ ಇಳಿಕೆ ಕ್ರಮದಲ್ಲಿ (Descending Order) ಪರಿಶಿಷ್ಟ ಜಾತಿಯವರ ಶೇಕಡಾವಾರು ಸಂಖ್ಯೆ.	8 - 9
	(ಬಿ) ದಿನಾಂಕ:31-03-2022 ರಲ್ಲಿದ್ದಂತೆ ರಾಜ್ಯ ಸರ್ಕಾರದ ಇಲಾಖೆಗಳಲ್ಲಿ ಇಳಿಕೆ ಕ್ರಮದಲ್ಲಿ (Descending Order) ಪರಿಶಿಷ್ಟ ಪಂಗಡದವರ ಶೇಕಡಾವಾರು ಸಂಖ್ಯೆ.	10 - 11
	ಕೋಷ್ಟಕ 4: ದಿನಾಂಕ:31.03.2022 ರಲ್ಲಿದ್ದಂತೆ ರಾಜ್ಯ ಸರ್ಕಾರಿ ಸೇವೆಯಲ್ಲಿ ಪರಿಶಿಷ್ಟ ಜಾತಿ ಮತ್ತು ಪರಿಶಿಷ್ಟ ಪಂಗಡದವರ ಇಲಾಖಾವಾರು ಪ್ರಾತಿನಿಧ್ಯ.	12 - 31
	ಕೋಷ್ಟಕ 5: 1984 ರಿಂದ 2022 ರವರೆಗೆ ಪರಿಶಿಷ್ಟ ಜಾತಿ ಮತ್ತು ಪರಿಶಿಷ್ಟ ಪಂಗಡದವರಿಗೆ ರಾಜ್ಯ ಸರ್ಕಾರಿ ಸೇವೆಯಲ್ಲಿ ದೊರೆತಿರುವ ಶ್ರೇಣಿವಾರು ಪ್ರಾತಿನಿಧ್ಯದ ಬಗ್ಗೆ ಪಕ್ಷಿನೋಟ.	32 - 35
3	ರೇಖಾ ಚಿತ್ರಗಳು (GRAPHS)	
	(1) ದಿನಾಂಕ:31-03-2022 ರಲ್ಲಿದ್ದಂತೆ ರಾಜ್ಯ ಸರ್ಕಾರಿ ನೌಕರರಲ್ಲಿ ಮಂಜೂರಾದ ಮತ್ತು ಭರ್ತಿ ಮಾಡಲ್ಪಟ್ಟ ಹುದ್ದೆಗಳ, ಪುರುಷರ, ಮಹಿಳೆಯರ, ಪರಿಶಿಷ್ಟ ಜಾತಿ ಹಾಗೂ ಪರಿಶಿಷ್ಟ ಪಂಗಡಕ್ಕೆ ಸೇರಿದವರ ವಿಂಗಡಣೆ.	36
	(2) 2018 ರಿಂದ 2022 ರಲ್ಲಿದ್ದಂತೆ ಮಹಿಳಾ ಸರ್ಕಾರಿ ನೌಕರರಲ್ಲಿನ ಏರಿಳಿತ.	37
	(3) 2018 ರಿಂದ 2022 ರವರೆಗೆ ರಾಜ್ಯ ಸರ್ಕಾರಿ ಸೇವೆಯಲ್ಲಿ ಪರಿಶಿಷ್ಟ ಜಾತಿ, ಪರಿಶಿಷ್ಟ ಪಂಗಡ ಮತ್ತು ಇತರರ ಶೇಕಡಾವಾರು ಪ್ರಾತಿನಿಧ್ಯ.	38
	(4) 2018 ರಿಂದ 2022 ರಲ್ಲಿದ್ದಂತೆ ರಾಜ್ಯ ಸರ್ಕಾರಿ ಸೇವೆಯಲ್ಲಿ ಪರಿಶಿಷ್ಟ ಜಾತಿಯವರ ಗುಂಪುವಾರು ಪ್ರಾತಿನಿಧ್ಯತೆ.	39
	(5) 2018 ರಿಂದ 2022 ರಲ್ಲಿದ್ದಂತೆ ರಾಜ್ಯ ಸರ್ಕಾರಿ ಸೇವೆಯಲ್ಲಿ ಪರಿಶಿಷ್ಟ ಪಂಗಡದವರ ಗುಂಪುವಾರು ಮತ್ತು ಶೇಕಡಾವಾರು ಪ್ರಾತಿನಿಧ್ಯತೆ.	40
4	ಅನುಬಂಧ	
	(1) ಸರ್ಕಾರದ ಆದೇಶದ ಸಂಖ್ಯೆ. ಡಿಪಿಎಆರ್ 19 ಎಸ್‌ಬಿಸಿ 84 ಬೆಂಗಳೂರು, ದಿನಾಂಕ 20ನೇ ನವೆಂಬರ್ 1984.	41-42
	(2) ಸರ್ಕಾರದ ಆದೇಶದ ಸಂಖ್ಯೆ. ಡಿಪಿಎಆರ್ 11 ಎಸ್‌ಬಿಸಿ 89 ಬೆಂಗಳೂರು, ದಿನಾಂಕ 6ನೇ ಮೇ 1989.	43
	(3) ಸರ್ಕಾರದ ಆದೇಶದ ಸಂಖ್ಯೆ. ಸಿಆಸುಇ 45 ಸೆಹಿಮ 98, ದಿನಾಂಕ 2ನೇ ಫೆಬ್ರವರಿ 1999.	44
	(4) ಸರ್ಕಾರದ ಆದೇಶದ ಸಂಖ್ಯೆ. ಸಿಆಸುಇ 25 ಸೆಹಿಮ 98, ದಿನಾಂಕ 17ನೇ ನವೆಂಬರ್ 2001.	45

ರಾಜ್ಯ ಸರ್ಕಾರಿ ಸೇವೆಯಲ್ಲಿ ಪರಿಶಿಷ್ಟ ಜಾತಿ ಮತ್ತು ಪರಿಶಿಷ್ಟ ಪಂಗಡದವರಿಗೆ ದೊರೆತಿರುವ ಪ್ರಾತಿನಿಧ್ಯ

1. ಪೀಠಿಕೆ:

1.1 ಭಾರತ ಸಂವಿಧಾನದ ಅನುಚ್ಛೇದ 16(4) ರ ಮೇರೆಗೆ ಕರ್ನಾಟಕ ಸರ್ಕಾರವು ರಾಜ್ಯ ನಾಗರಿಕ ಸೇವೆಯಲ್ಲಿ ಶೇಕಡ ಹದಿನೈದರಷ್ಟು (ಶೇ.15) ಹುದ್ದೆಗಳನ್ನು ಪರಿಶಿಷ್ಟ ಜಾತಿಯವರಿಗೆ ಮತ್ತು ಶೇಕಡ ಮೂರರಷ್ಟು (ಶೇ.3) ಹುದ್ದೆಗಳನ್ನು ಪರಿಶಿಷ್ಟ ಪಂಗಡದವರಿಗೆ ಮೀಸಲಿರಿಸಿದೆ.

1.2 ಈ ನಿಟ್ಟಿನಲ್ಲಿ ಪ್ರತಿ ಆರ್ಥಿಕ ವರ್ಷದ ಅಂತ್ಯಕ್ಕೆ ರಾಜ್ಯ ಸರ್ಕಾರದ ಬಹುತೇಕ ಎಲ್ಲಾ ಇಲಾಖೆಗಳಿಂದ ಮಾಹಿತಿಯನ್ನು ಪಡೆದು ವರದಿಯನ್ನು ಸಿದ್ಧಪಡಿಸಲಾಗುತ್ತಿದೆ. ಈ ವರದಿಯು ಸಾರ್ವಜನಿಕ ಉದ್ಯಮಗಳು, ನಗರ ಸ್ಥಳೀಯ ಸಂಸ್ಥೆಗಳು, ವಿಶ್ವವಿದ್ಯಾನಿಲಯಗಳ ಮತ್ತು ಸರ್ಕಾರದ ಅಧೀನದಲ್ಲಿರುವ ಮಂಡಳಿಗಳು/ನಿಗಮಗಳ ಮಾಹಿತಿಯನ್ನು ಒಳಗೊಂಡಿರುವುದಿಲ್ಲ.

1.3 ದಿನಾಂಕ:31.03.2022 ರಲ್ಲಿದ್ದಂತೆ ಪ್ರಾತಿನಿಧ್ಯದ ಈ ವರದಿಗೆ ಸಿಬ್ಬಂದಿ ಮತ್ತು ಆಡಳಿತ ಸುಧಾರಣೆ ಇಲಾಖೆ ಪ್ರಕಾರ, 37 ಸಚಿವಾಲಯ ಇಲಾಖೆಗಳ ಪೈಕಿ, 4 ಇಲಾಖೆಗಳಾದ (1) ಸಚಿವ ಸಂಪುಟ ವ್ಯವಹಾರಗಳ ಇಲಾಖೆ (2) ಮೂಲಸೌಕರ್ಯ ಅಭಿವೃದ್ಧಿ ಇಲಾಖೆ (3) ಸಾರ್ವಜನಿಕ ಉದ್ಯಮಗಳ ಇಲಾಖೆ ಮತ್ತು (4) ವಸತಿ ಇಲಾಖೆಗಳಿಗೆ ಸಂಬಂಧಿಸಿದಂತೆ ಕ್ಷೇತ್ರ ಇಲಾಖೆಗಳು ಇಲ್ಲದಿರುವುದರಿಂದ ಸದರಿ ಇಲಾಖೆಗಳ ಮಾಹಿತಿಯನ್ನು ಒಳಗೊಂಡಿರುವುದಿಲ್ಲ.

2. ಪ್ರಮುಖ ಅಂಶಗಳು:

2.1 ರಾಜ್ಯ ನಾಗರಿಕ ಸೇವೆಯಲ್ಲಿ ದಿನಾಂಕ:31.03.2022 ರ ಅಂತ್ಯಕ್ಕೆ ಒಟ್ಟು 797252 ಹುದ್ದೆಗಳು ಮಂಜೂರಾಗಿದ್ದು, ಇವುಗಳಲ್ಲಿ ಭರ್ತಿಯಾದ ಒಟ್ಟು ಹುದ್ದೆಗಳ ಸಂಖ್ಯೆ 516465 ಆಗಿರುತ್ತದೆ. ಅಂದರೆ, ಮಂಜೂರಾದ ಹುದ್ದೆಗಳಲ್ಲಿ ಶೇಕಡ 64.78 ರಷ್ಟು ಹುದ್ದೆಗಳು ಭರ್ತಿ ಮಾಡಲ್ಪಟ್ಟಿವೆ. ಸಂಬಂಧಿಸಿದ ವಿವರಗಳನ್ನು ಕೋಷ್ಟಕ-1 ರಲ್ಲಿ ಕಾಣಬಹುದಾಗಿದೆ.

3. ಮಹಿಳೆಯರ ಪ್ರಾತಿನಿಧ್ಯ:

ರಾಜ್ಯ ಸರ್ಕಾರಿ ಸೇವೆಯಲ್ಲಿ ಮಹಿಳೆಯರ ಪ್ರಾತಿನಿಧ್ಯದ ಗುಂಪುವಾರು ಚಿತ್ರಣವನ್ನು ಕೋಷ್ಟಕ-1 ರಲ್ಲಿ ಕಾಣಬಹುದು. ಪ್ರತಿ ಗುಂಪಿನಲ್ಲಿಯೂ ಮಹಿಳೆಯರ ಪ್ರಾತಿನಿಧ್ಯವನ್ನು ಪರಿಶೀಲಿಸಿದಾಗ ಅವರ ಪ್ರಾತಿನಿಧ್ಯವು ಅನುಕ್ರಮವಾಗಿ 'ಎ' ಗುಂಪಿನಲ್ಲಿ ಶೇಕಡ 31.59, 'ಬಿ' ಗುಂಪಿನಲ್ಲಿ ಶೇಕಡ 29.75, 'ಸಿ' ಗುಂಪಿನಲ್ಲಿ ಶೇಕಡ 35.53 ಮತ್ತು 'ಡಿ' ಗುಂಪಿನಲ್ಲಿ ಶೇಕಡ 38.61 ರಷ್ಟು ಇರುತ್ತದೆ. 'ಸಿ' ಮತ್ತು 'ಡಿ' ಗುಂಪನ್ನು ಹೊರತುಪಡಿಸಿ ಉಳಿದ ಗುಂಪಿನಲ್ಲಿ ಮಹಿಳೆಯರ ಪ್ರಾತಿನಿಧ್ಯ ಶೇ. 33 ರ ಪ್ರಮಾಣವನ್ನು ಪ್ರತಿನಿಧಿಸಿರುವುದಿಲ್ಲ. ಆದರೆ ಮಂಜೂರಾದ ಒಟ್ಟು ಹುದ್ದೆಗಳ ಪೈಕಿ ಭರ್ತಿ ಮಾಡಲ್ಪಟ್ಟ ಹುದ್ದೆಗಳಲ್ಲಿ ಮಹಿಳೆಯರ ಪ್ರಾತಿನಿಧ್ಯ ಶೇಕಡ 35.14 ರಷ್ಟು ಇರುತ್ತದೆ.

4. ಪರಿಶಿಷ್ಟ ಜಾತಿ ಮತ್ತು ಪರಿಶಿಷ್ಟ ಪಂಗಡದವರಿಗೆ ಪ್ರಾತಿನಿಧ್ಯ:

4.1 ದಿನಾಂಕ:31.03.2022 ರಲ್ಲಿದ್ದಂತೆ ರಾಜ್ಯ ಸರ್ಕಾರಿ ಸೇವೆಯಲ್ಲಿರುವ ಪರಿಶಿಷ್ಟ ಜಾತಿಯವರ ಸಂಖ್ಯೆ ಒಟ್ಟು 89,532(ಶೇ. 17.34) ಹಾಗೂ ಪರಿಶಿಷ್ಟ ಪಂಗಡದವರ ಸಂಖ್ಯೆ ಒಟ್ಟು 25,319 (ಶೇ. 4.90) ಆಗಿರುತ್ತದೆ.

4.2 ಗುಂಪುವಾರು ವಿಂಗಡಣೆಯಲ್ಲಿ ಎ, ಬಿ, ಸಿ ಮತ್ತು ಡಿ ಗುಂಪಿನ ಒಟ್ಟು ಹುದ್ದೆಗಳಲ್ಲಿ ಪರಿಶಿಷ್ಟ ಜಾತಿಯ ಶೇಕಡಾವಾರು ಪ್ರಮಾಣವು 17.86, 19.99, 16.34 ಮತ್ತು 25.57 ಇರುತ್ತದೆ. ಇದೇ ರೀತಿ ಪರಿಶಿಷ್ಟ ಪಂಗಡಗಳ ಶೇಕಡಾವಾರು ಪ್ರಮಾಣವು 5.15, 4.86, 4.57 ಮತ್ತು 8.52 ರಷ್ಟು ಇರುತ್ತದೆ.

5. 2018 ರಿಂದ 2022 ರವರೆಗಿನ ಏರಿಳಿತ:

5.1 2018 ರಿಂದ 2022 ರವರೆಗಿನ ಒಟ್ಟು 5 ವರ್ಷದ ಅವಧಿಯ ಪರಿಶಿಷ್ಟ ಜಾತಿಯವರ ಪ್ರಾತಿನಿಧ್ಯದ ಗುಂಪುವಾರು ಮಾಹಿತಿಯನ್ನು ಪರಿಶೀಲಿಸಿದಾಗ ಪರಿಶಿಷ್ಟ ಜಾತಿಯವರ ಪ್ರಾತಿನಿಧ್ಯ ಕ್ರಮವಾಗಿ ಶೇಕಡ 16.23, 16.67, 16.57, 16.84 ಹಾಗೂ 17.34 ರಷ್ಟು ಇರುವುದು ಕಂಡುಬರುತ್ತದೆ. (ಕೋಷ್ಟಕ - 2).

5.2 2018 ರಿಂದ 2022 ರವರೆಗಿನ 5 ವರ್ಷಗಳ ಗುಂಪುವಾರು ಮಾಹಿತಿಯಲ್ಲಿ ಪರಿಶಿಷ್ಟ ಪಂಗಡದವರ ಪ್ರಾತಿನಿಧ್ಯವು ಕ್ರಮವಾಗಿ ಶೇಕಡ 4.29, 4.61, 4.68, 4.72 ಹಾಗೂ 4.90 ರಷ್ಟಾಗಿರುತ್ತದೆ. (ಕೋಷ್ಟಕ -2).

6. ಇಲಾಖಾವಾರು ಪ್ರಾತಿನಿಧ್ಯ.

ಎಲ್ಲಾ ಗುಂಪು ಹುದ್ದೆಗಳಲ್ಲಿ ಭರ್ತಿಮಾಡಲ್ಪಟ್ಟ ಒಟ್ಟು ಹುದ್ದೆಗಳಲ್ಲಿ ಪರಿಶಿಷ್ಟ ಜಾತಿಯವರ ಮತ್ತು ಪರಿಶಿಷ್ಟ ಪಂಗಡದವರ ಪ್ರಾತಿನಿಧ್ಯದ ಶೇಕಡಾವಾರು ಇಳಿಕೆ ಕ್ರಮದ (Descending Order) ಇಲಾಖಾವಾರು ಮಾಹಿತಿಯನ್ನು ಕ್ರಮವಾಗಿ ಕೋಷ್ಟಕ-3(ಎ) ಮತ್ತು ಕೋಷ್ಟಕ-3(ಬಿ)ಯಲ್ಲಿ ನೀಡಲಾಗಿದೆ.

7. ಇಲಾಖೆಗಳಲ್ಲಿ ಪರಿಶಿಷ್ಟ ಜಾತಿಯವರ ಪ್ರಾತಿನಿಧ್ಯ :

7.1 ಇಲಾಖೆಗಳಲ್ಲಿ ಭರ್ತಿಮಾಡಲಾದ ಹುದ್ದೆಗಳಲ್ಲಿ ಹೆಚ್ಚಿನ ಸಂಖ್ಯೆಯ ಅಧಿಕಾರಿ/ಸಿಬ್ಬಂದಿಯ ಆಧಾರದ ಮೇಲೆ ಶಿಕ್ಷಣ ಇಲಾಖೆ, ಒಳಾಡಳಿತ ಇಲಾಖೆ ಮತ್ತು ಆರೋಗ್ಯ ಮತ್ತು ಕುಟುಂಬ ಕಲ್ಯಾಣ ಇಲಾಖೆಗಳು ಅತೀ ದೊಡ್ಡ ಇಲಾಖೆಗಳೆನಿಸಿವೆ. ಈ ಇಲಾಖೆಗಳಲ್ಲಿ ಪರಿಶಿಷ್ಟ ಜಾತಿಯವರು ಹೆಚ್ಚಿನ ಸಂಖ್ಯೆಯಲ್ಲಿದ್ದು, ಅದರ ಪ್ರಮಾಣ ಅನುಕ್ರಮವಾಗಿ 30,061 (ಶೇ.13.40), 20,650 (ಶೇ.19.85) ಮತ್ತು 10284 (ಶೇ.21.15) ಆಗಿರುತ್ತದೆ. [ಕೋಷ್ಟಕ-3(ಎ)] ಆದಾಗ್ಯೂ ಶಿಕ್ಷಣ ಇಲಾಖೆಯಲ್ಲಿ ನಿಗದಿತ ಪ್ರಮಾಣ ಶೇಕಡ 15ಕ್ಕಿಂತ ಕಡಿಮೆ ಇರುತ್ತದೆ.

ಭರ್ತಿಮಾಡಿದ ಹುದ್ದೆಗಳಿಗೆ ಶೇಕಡಾವಾರು ಪರಿಶಿಷ್ಟಜಾತಿ ಪ್ರಾತಿನಿಧ್ಯವು ಮಾಹಿತಿ ತಂತ್ರಜ್ಞಾನ, ಜೈವಿಕ ತಂತ್ರಜ್ಞಾನ ಹಾಗೂ ವಿಜ್ಞಾನ ತಂತ್ರಜ್ಞಾನ ಇಲಾಖೆಯಲ್ಲಿ (ಶೇ.61.54), ಸಂಸದೀಯ ವ್ಯವಹಾರಗಳ ಇಲಾಖೆಯಲ್ಲಿ (ಶೇ.33.33) ಮತ್ತು ಪ್ರವಾಸೋದ್ಯಮ ಇಲಾಖೆ (ಶೇ.26.98) ಇದ್ದು ಮೊದಲ ಮೂರು ಸ್ಥಾನ ಪಡೆದಿರುತ್ತವೆ. ಶಿಕ್ಷಣ ಇಲಾಖೆ ಹಾಗೂ ಸಣ್ಣ ನೀರಾವರಿ ಮತ್ತು ಅಂತರ್ಜಲ ಇಲಾಖೆಗಳು ಕ್ರಮವಾಗಿ ಶೇ.13.40 ಹಾಗೂ ಶೇ.13.56 ಭರ್ತಿಮಾಡಲ್ಪಟ್ಟ ಹುದ್ದೆಗಳನ್ನು ಹೊಂದಿದ್ದು

ಇವುಗಳ ಶೇಕಡಾವಾರು ಪ್ರಮಾಣವು ನಿಗದಿಪಡಿಸಿದ ಶೇಕಡಾ 15 ಕ್ಕಿಂತ ಕಡಿಮೆ ಇರುವುದು ಕಂಡು ಬರುತ್ತದೆ. [ಕೋಷ್ಟಕ-3(ಎ)]

ಸರ್ಕಾರವು ನಿಗದಿಪಡಿಸಿರುವ ಪ್ರಾತಿನಿಧ್ಯ ಇರುವ ಇಲಾಖೆಗಳ ಸಂಖ್ಯೆ.

ಶೇಕಡಾವಾರು ವಿಂಗಡಣೆ	ಶೂನ್ಯ 0%	10 % ರವರೆಗೆ	10-14% ರವರೆಗೆ	15-17% ರವರೆಗೆ	>17%	ಒಟ್ಟು
ಇಲಾಖೆಗಳ/ ಸಂಸ್ಥೆಗಳ ಸಂಖ್ಯೆ	0	0	2	2	29	33

7.2 ಮೇಲಿನ ಕೋಷ್ಟಕವನ್ನು ವಿಶ್ಲೇಷಿಸಿದಾಗ, ಮಾಹಿತಿ ಸಂಗ್ರಹಿಸಿದ ಒಟ್ಟು 33 ಇಲಾಖೆಗಳ ಪೈಕಿ 2 ಇಲಾಖೆಗಳಲ್ಲಿ ಪರಿಶಿಷ್ಟ ಜಾತಿಯವರ ಪ್ರಮಾಣ ಶೇ.15ಕ್ಕಿಂತ ಕಡಿಮೆ ಇದ್ದು, ಉಳಿದ 31 ಇಲಾಖೆಗಳಲ್ಲಿ ಶೇ.15 ಕ್ಕಿಂತ ಹೆಚ್ಚು ಪ್ರಾತಿನಿಧ್ಯ ಇರುತ್ತದೆ. ಅಂದರೆ ಶೇಕಡಾ 94 ರಷ್ಟು ಇಲಾಖೆಗಳಲ್ಲಿ ಭರ್ತಿ ಮಾಡಿದ ಹುದ್ದೆಗಳಲ್ಲಿ ಶೇಕಡಾ. 15 ಕ್ಕಿಂತ ಹೆಚ್ಚಿನ ಪ್ರಾತಿನಿಧ್ಯ ಇರುವುದು ಕಂಡುಬರುತ್ತದೆ.

8. ರಾಜ್ಯ ಸರ್ಕಾರಿ ಇಲಾಖೆಗಳಲ್ಲಿ ಪರಿಶಿಷ್ಟ ಪಂಗಡದವರ ಪ್ರಾತಿನಿಧ್ಯ:

8.1 ಶಿಕ್ಷಣ ಇಲಾಖೆ, ಒಳಾಡಳಿತ ಇಲಾಖೆ ಹಾಗೂ ಆರೋಗ್ಯ ಮತ್ತು ಕುಟುಂಬ ಕಲ್ಯಾಣ ಇಲಾಖೆಗಳಲ್ಲಿ ಪರಿಶಿಷ್ಟ ಪಂಗಡದವರ ಸಂಖ್ಯೆ ಮತ್ತು ಶೇಕಡಾವಾರು ಮಾಹಿತಿ ಅನುಕ್ರಮವಾಗಿ 8,047 (ಶೇ.3.59), 5,732 (ಶೇ.5.51), ಮತ್ತು 3300 (ಶೇ.6.79) ಆಗಿದ್ದು ಭರ್ತಿ ಮಾಡಲ್ಪಟ್ಟ ಹುದ್ದೆಗಳಲ್ಲಿ ಹೆಚ್ಚು ಪರಿಶಿಷ್ಟ ಪಂಗಡದವರ ಪ್ರಾತಿನಿಧ್ಯ ಹೊಂದಿರುವುದು ಕಂಡುಬರುತ್ತದೆ. ವಿವರಗಳನ್ನು ಕೋಷ್ಟಕ-3(ಬಿ) ರಲ್ಲಿ ನೀಡಲಾಗಿದೆ. ಭರ್ತಿ ಮಾಡಿದ ಹುದ್ದೆಗಳಿಗೆ ಶೇಕಡಾವಾರು ಪ್ರಾತಿನಿಧ್ಯವನ್ನು ಪರಿಶೀಲಿಸಿದಾಗ ಮಾಹಿತಿ ತಂತ್ರಜ್ಞಾನ, ಜೈವಿಕ ತಂತ್ರಜ್ಞಾನ ಮತ್ತು ವಿಜ್ಞಾನ ತಂತ್ರಜ್ಞಾನ ಇಲಾಖೆ ಶೇ.30.77, ಪ್ರವಾಸೋದ್ಯಮ ಇಲಾಖೆ ಶೇ.17.46 ಮತ್ತು ಸಣ್ಣ ನೀರಾವರಿ ಮತ್ತು ಅಂತರ್ಜಲ ಇಲಾಖೆ ಶೇ.13.56 ರಷ್ಟು ಪರಿಶಿಷ್ಟ ಪಂಗಡದವರನ್ನು ಹೊಂದಿದ್ದು ಮೊದಲ ಮೂರು ಸ್ಥಾನವನ್ನು ಪಡೆದಿವೆ.

ಸರ್ಕಾರವು ನಿಗದಿಪಡಿಸಿರುವ ಪ್ರಾತಿನಿಧ್ಯ ಇರುವ ಇಲಾಖೆಗಳ ಸಂಖ್ಯೆ.

ಶೇಕಡಾವಾರು ವಿಂಗಡಣೆ	ಶೂನ್ಯ (0%)	1% ರವರೆಗೆ	1-2% ರವರೆಗೆ	3-4% ರವರೆಗೆ	> 4%	ಒಟ್ಟು
ಇಲಾಖೆಗಳ ಸಂಖ್ಯೆ	0	0	0	4	29	33

8.2 ಮೇಲಿನ ಕೋಷ್ಟಕವನ್ನು ವಿಶ್ಲೇಷಿಸಿದಾಗ ಎಲ್ಲಾ 33 ಇಲಾಖೆಗಳಲ್ಲಿ ಭರ್ತಿಯಾಗಿರುವ ಹುದ್ದೆಗಳಲ್ಲಿ ಪರಿಶಿಷ್ಟ ಪಂಗಡದವರಿಗೆ ಶೇಕಡ 3ಕ್ಕಿಂತ ಹೆಚ್ಚು ಪ್ರಾತಿನಿಧ್ಯ ದೊರೆತಿರುತ್ತದೆ.

9. ಮಾಹಿತಿ ಸಂಗ್ರಹಣೆಯ ಪರಿಮಿತಿ

ಈ ವರದಿಗಾಗಿ ಇಲಾಖೆಗಳು ಮಾಹಿತಿ ನೀಡುವಾಗ, ಕೆಲವು ಮಾತ್ರ ಇಲಾಖೆಗಳಿಂದ ಬೇರೆ ಇಲಾಖೆಗಳಲ್ಲಿ ನಿಯೋಜನೆ ಮೇಲೆ ಸೇವೆ ಸಲ್ಲಿಸುತ್ತಿರುವವರ ಮಾಹಿತಿಯು ಸೇರಿರಬಹುದು ಅಥವಾ ಬಿಟ್ಟು ಹೋಗಿರಬಹುದಾದ ಸಾಧ್ಯತೆಗಳಿರುತ್ತವೆ. ಅಲ್ಲದೆ, ಸರ್ಕಾರವು ಶಿಕ್ಷಣ, ಒಳಾಡಳಿತ ಹಾಗೂ ಆರೋಗ್ಯ ಮತ್ತು ಕುಟುಂಬ ಕಲ್ಯಾಣ ಇಲಾಖೆಗಳಿಗೆ ವಿಶೇಷ ನೇಮಕಾತಿಗೆ ಅನುಮತಿ ನೀಡಿರುವ ಸಾಧ್ಯತೆ ಇರಬಹುದು. ಈ ಇಲಾಖೆಗಳನ್ನು ಹೊರತುಪಡಿಸಿ ಇತರೆ ಇಲಾಖೆಗಳಲ್ಲೂ ಕೇಂದ್ರ ಪುರಸ್ಕೃತ ಹೊಸ ಯೋಜನೆಗಳು ಜಾರಿಯಾಗುವಾಗ ಸಂದರ್ಭಾನುಸಾರ ಹೊಸ ಹುದ್ದೆಗಳು ಸೃಜಿಸಲ್ಪಟ್ಟಿರುವ, ಇಲ್ಲವೆ ಜಾರಿಯಲ್ಲಿದ್ದ ಯೋಜನೆಯ ಕಾಲಾವಧಿ ಪೂರ್ಣಗೊಂಡ ಬಳಿಕ ಕೆಲವು ಮಂಜೂರಾದ ಹುದ್ದೆಗಳು ರದ್ದಾಗಿರಬಹುದಾದ ಪ್ರಸಂಗಗಳೂ ಇರುತ್ತವೆ. ಈ ಹಿನ್ನೆಲೆಯಲ್ಲಿ ಕಳೆದ ವರ್ಷದ ಅಂಕಿ ಅಂಶಗಳಿಗೂ ಈ ವರ್ಷದ ಅಂಕಿ ಅಂಶಗಳಿಗೂ ವ್ಯತ್ಯಾಸ ಕಂಡು ಬಂದಿರುತ್ತದೆ.

ಕೋಷ್ಟಕ - 1

ರಾಜ್ಯ ಸರ್ಕಾರಿ ಸೇವೆಯಲ್ಲಿ ದಿನಾಂಕ: 31-03-2022 ರಲ್ಲಿದ್ದಂತೆ ಮಂಜೂರಾದ, ಭರ್ತಿಮಾಡಲ್ಪಟ್ಟ ಹುದ್ದೆಗಳ ಹಾಗೂ ಪರಿಶಿಷ್ಟ ಜಾತಿ ಮತ್ತು ಪರಿಶಿಷ್ಟ ಪಂಗಡದವರ ಗುಂಪುವಾರು ಮಾಹಿತಿ.

ಕ್ರ. ಸಂ.	ಗುಂಪು	ಮಂಜೂರಾದ ಹುದ್ದೆಗಳು (ಸಂಖ್ಯೆಗಳಲ್ಲಿ)	ಭರ್ತಿ ಮಾಡಲ್ಪಟ್ಟ ಹುದ್ದೆಗಳು (*)	ಭರ್ತಿ ಮಾಡಲ್ಪಟ್ಟ ಹುದ್ದೆಗಳಲ್ಲಿ		ಭರ್ತಿ ಮಾಡಲ್ಪಟ್ಟ ಹುದ್ದೆಗಳಲ್ಲಿ	
				ಪುರುಷರು (**)	ಮಹಿಳೆಯರು (**)	ಪರಿಶಿಷ್ಟ ಜಾತಿ	ಪರಿಶಿಷ್ಟ ಪಂಗಡ (**)
1	2	3	4	5	6	7	8
1	ಎ	34,411	27,917 (81.13)	19,099 (68.41)	8,818 (31.59)	4,987 (17.86)	1,438 (5.15)
2	ಬಿ	58,470	35,837 (61.29)	25,174 (70.25)	10,663 (29.75)	7,163 (19.99)	1,743 (4.86)
3	ಸಿ	5,90,089	4,15,816 (70.47)	2,68,082 (64.47)	1,47,734 (35.53)	67,947 (16.34)	18,995 (4.57)
4	ಡಿ	1,14,282	36,895 (32.28)	22,649 (61.39)	14,246 (38.61)	9,435 (25.57)	3,143 (8.52)
5	ಒಟ್ಟು	7,97,252	5,16,465 (64.78)	3,35,004 (64.86)	1,81,461 (35.14)	89,532 (17.34)	25,319 (4.90)

ಟಿಪ್ಪಣಿ:- * ಅಂಕಣ 4ರ ಆವರಣದ ಅಂಕಿ-ಅಂಶಗಳು ಅಂಕಣ 3 ರ ಅಂಕಿ ಅಂಶಗಳ ಶೇಕಡಾವಾರು ಆಗಿರುತ್ತದೆ.

** ಅಂಕಣ 5,6,7,8ರ ಆವರಣದಲ್ಲಿರುವ ಅಂಕಿ ಅಂಶಗಳು ಅಂಕಣ 4ರ ಅಂಕಿ ಅಂಶಗಳ ಶೇಕಡಾವಾರು ಆಗಿರುತ್ತದೆ.

ಕೋಷ್ಟಕ - 2

ಕರ್ನಾಟಕ ರಾಜ್ಯ ನಾಗರಿಕ ಸೇವೆಯಲ್ಲಿ ಪರಿಶಿಷ್ಟ ಜಾತಿ ಪರಿಶಿಷ್ಟ ಪಂಗಡದವರ ಪ್ರಾತಿನಿಧ್ಯದಲ್ಲಿನ ಏರಿಳಿತ
(2018 ರಿಂದ 2022 ವರೆಗೆ)

ಕ್ರಮ ಸಂಖ್ಯೆ	ವಿಷಯ	2018 ರಲ್ಲಿದ್ದಂತೆ	2019 ರಲ್ಲಿದ್ದಂತೆ	2020 ರಲ್ಲಿದ್ದಂತೆ	2021 ರಲ್ಲಿದ್ದಂತೆ	2022 ರಲ್ಲಿದ್ದಂತೆ
1	2	3	4	5	6	7
1	ಮಂಜುರಾದ ಹುದ್ದೆಗಳು					
	(i) ಗುಂಪು ' ಎ '	29984	30949	30908	32029	34411
	(ii) ಗುಂಪು ' ಬಿ '	57209	57286	56969	57919	58470
	(iii) ಗುಂಪು ' ಸಿ '	568813	576834	574247	580846	590089
	(iv) ಗುಂಪು ' ಡಿ '	109853	109393	107995	112583	114282
	ಒಟ್ಟು	765859	774462	770119	783377	797252
2	ಭರ್ತಿ ಮಾಡಲ್ಪಟ್ಟ ಹುದ್ದೆಗಳು					
	(i) ಗುಂಪು ' ಎ '	21871	22771	24134	25574	27917
	(ii) ಗುಂಪು ' ಬಿ '	38455	35784	35136	36270	35837
	(iii) ಗುಂಪು ' ಸಿ '	422458	420659	421490	426812	415816
	(iv) ಗುಂಪು ' ಡಿ '	43609	44366	41473	40410	36895
	ಒಟ್ಟು	526393	523580	522233	529066	516465
3	ಪರಿಶಿಷ್ಟ ಜಾತಿಗೆ ಸೇರಿದವರು					
	(i) ಗುಂಪು ' ಎ '	3198	3749	4058	4392	4987
		(14.62)	(16.46)	(16.81)	(17.17)	(17.86)
	(ii) ಗುಂಪು ' ಬಿ '	7515	7020	6717	7138	7163
		(19.54)	(19.62)	(19.12)	(19.68)	(19.99)
	(iii) ಗುಂಪು ' ಸಿ '	65398	66274	65858	67550	67947
		(15.48)	(15.75)	(15.63)	(15.83)	(16.34)
	(iv) ಗುಂಪು ' ಡಿ '	9316	10221	9918	10007	9435
		(21.36)	(23.04)	(23.91)	(24.76)	(25.57)
	ಒಟ್ಟು	85427	87264	86551	89087	89532
		(16.23)	(16.67)	(16.57)	(16.84)	(17.34)
4	ಪರಿಶಿಷ್ಟ ಪಂಗಡಕ್ಕೆ ಸೇರಿದವರು					
	(i) ಗುಂಪು ' ಎ '	801	909	1009	1071	1438
		(3.66)	(3.99)	(4.18)	(4.19)	(5.15)
	(ii) ಗುಂಪು ' ಬಿ '	1815	1754	1755	1800	1743
		(4.72)	(4.90)	(4.99)	(4.96)	(4.86)
	(iii) ಗುಂಪು ' ಸಿ '	16969	18209	18386	18795	18995
		(4.02)	(4.33)	(4.36)	(4.40)	(4.57)
	(iv) ಗುಂಪು ' ಡಿ '	3014	3261	3310	3294	3143
		(6.91)	(7.35)	(7.98)	(8.15)	(8.52)
	ಒಟ್ಟು	22599	24133	24460	24960	25319
		(4.29)	(4.61)	(4.68)	(4.72)	(4.90)

ವಿಷಯ ಸೂಚನೆ: ಆವರಣದೊಳಗಿನ ಅಂಕಿ ಅಂಶಗಳು ರಾಜ್ಯ ಸರ್ಕಾರಿ ನೌಕರರಲ್ಲಿ ಪ.ಜಾ. ಮತ್ತು ಪ.ಪಂ.ದವರ ಗುಂಪುವಾರು ಪ್ರತಿಸ್ತವನ್ನು ಸೂಚಿಸುತ್ತದೆ.

ಕೋಷ್ಟಕ - 2ಎ						
ಕರ್ನಾಟಕ ರಾಜ್ಯ ನಾಗರಿಕ ಸೇವೆಯಲ್ಲಿ ಕಳೆದ 5 ವರ್ಷಗಳಲ್ಲಿದ್ದಂತೆ ಮಂಜೂರಾದ ಮತ್ತು ಭರ್ತಿ ಮಾಡಲ್ಪಟ್ಟ ಹುದ್ದೆಗಳಲ್ಲಿ ಮಹಿಳಾ ಅಧಿಕಾರಿಗಳ / ನೌಕರರ ಮಾಹಿತಿ.						
ಕ್ರಮ ಸಂಖ್ಯೆ	ವರ್ಷ	ಮಂಜೂರಾದ ಹುದ್ದೆಗಳು	ಭರ್ತಿ ಮಾಡಲ್ಪಟ್ಟ ಹುದ್ದೆಗಳು	ಭರ್ತಿ ಮಾಡಲ್ಪಟ್ಟ ಹುದ್ದೆಗಳಲ್ಲಿ		ಮಹಿಳೆಯರ ಶೇಕಡವಾರು ಪ್ರಾತಿನಿಧ್ಯ
				ಪುರುಷರು	ಮಹಿಳೆಯರು	
1	2	3	4	5	6	7
1	2018	765859	526393	345980	180413	34.27
2	2019	774462	523580	342381	181199	34.61
3	2020	770119	522233	342485	179748	34.42
4	2021	783377	529066	345641	183425	34.67
5	2022	797252	516465	335004	181461	35.14

ಕೋಷ್ಟಕ : 3ಎ

ದಿನಾಂಕ: 31.03.2022 ರಲ್ಲಿದ್ದಂತೆ ರಾಜ್ಯ ಸರ್ಕಾರದ ಇಲಾಖೆಗಳಲ್ಲಿ ಭರ್ತಿ ಮಾಡಲ್ಪಟ್ಟ ಒಟ್ಟು ಹುದ್ದೆಗಳು, ಇವುಗಳಲ್ಲಿ ಪರಿಶಿಷ್ಟ ಜಾತಿಯವರ ಸಂಖ್ಯೆ ಹಾಗೂ ಶೇಕಡಾವಾರು ಪ್ರಾತಿನಿಧ್ಯ (ಇಳಿಕೆ ಕ್ರಮ/Descending Order).

ಕ್ರ ಸಂ	ಇಲಾಖೆಗಳ ಹೆಸರು	ಇಲಾಖೆಯಲ್ಲಿ ಭರ್ತಿ ಮಾಡಲ್ಪಟ್ಟ ಎಲ್ಲಾ ವರ್ಗಗಳ ಒಟ್ಟು ಹುದ್ದೆಗಳು	ಕಾಲಂ 4 ರಲ್ಲಿರುವಂತೆ ಎಲ್ಲಾ ವರ್ಗಗಳ ಒಟ್ಟು ಹುದ್ದೆಗಳಲ್ಲಿ ಪರಿಶಿಷ್ಟ ಜಾತಿಯ ಪ್ರಾತಿನಿಧ್ಯ	
			ಸಂಖ್ಯೆಗಳಲ್ಲಿ	ಶೇಕಡಾವಾರು
1	2	3	4	5
1	ಮಾಹಿತಿ ತಂತ್ರಜ್ಞಾನ, ಜೈವಿಕ ತಂತ್ರಜ್ಞಾನ ಮತ್ತು ವಿಜ್ಞಾನ ತಂತ್ರಜ್ಞಾನ ಇಲಾಖೆ	13	8	61.54
2	ಸಂಸದೀಯ ವ್ಯವಹಾರಗಳ ಇಲಾಖೆ	69	23	33.33
3	ಪ್ರವಾಸೋದ್ಯಮ ಇಲಾಖೆ	63	17	26.98
4	ಲೋಕೋಪಯೋಗಿ ಮತ್ತು ಬಂದರು ಮತ್ತು ಒಳನಾಡು ಜಲಸಾರಿಗೆ ಇಲಾಖೆ	6766	1756	25.95
5	ಕನ್ನಡ, ಸಂಸ್ಕೃತಿ ಮತ್ತು ವಾರ್ತಾ ಇಲಾಖೆ	440	109	24.77
6	ಯುವ ಸಬಲೀಕರಣ ಮತ್ತು ಕ್ರೀಡಾ ಇಲಾಖೆ	527	127	24.10
7	ಸಮಾಜ ಕಲ್ಯಾಣ ಇಲಾಖೆ	13199	3098	23.47
8	ಹಿಂದುಳಿದ ವರ್ಗಗಳ ಕಲ್ಯಾಣ ಇಲಾಖೆ	7214	1640	22.73
9	ವಾಣಿಜ್ಯ ಮತ್ತು ಕೈಗಾರಿಕಾ ಇಲಾಖೆ	1038	231	22.25
10	ಇಂಧನ ಇಲಾಖೆ	209	46	22.01
11	ಜಲಸಂಪನ್ಮೂಲ ಇಲಾಖೆ	8206	1802	21.96
12	ಯೋಜನೆ, ಕಾರ್ಯಕ್ರಮ ಸಂಯೋಜನೆ ಮತ್ತು ಸಾಂಖ್ಯಿಕ ಇಲಾಖೆ	1143	250	21.87
13	ಆರೋಗ್ಯ ಮತ್ತು ಕುಟುಂಬ ಕಲ್ಯಾಣ ಇಲಾಖೆ	48613	10284	21.15
14	ಸಹಕಾರ ಇಲಾಖೆ	2513	528	21.01
15	ಮಹಿಳಾ ಮತ್ತು ಮಕ್ಕಳ ಅಭಿವೃದ್ಧಿ ಹಾಗೂ ವಿಕಲ ಚೇತನರ ಮತ್ತು ಹಿರಿಯ ನಾಗರಿಕರ ಸಬಲೀಕರಣ ಇಲಾಖೆ	3179	652	20.51
16	ಕಂದಾಯ ಇಲಾಖೆ	22735	4584	20.16

ಕೋಷ್ಟಕ : 3ಎ

ದಿನಾಂಕ: 31.03.2022 ರಲ್ಲಿದ್ದಂತೆ ರಾಜ್ಯ ಸರ್ಕಾರದ ಇಲಾಖೆಗಳಲ್ಲಿ ಭರ್ತಿ ಮಾಡಲ್ಪಟ್ಟ ಒಟ್ಟು ಹುದ್ದೆಗಳು, ಇವುಗಳಲ್ಲಿ ಪರಿಶಿಷ್ಟ ಜಾತಿಯವರ ಸಂಖ್ಯೆ ಹಾಗೂ ಶೇಕಡಾವಾರು ಪ್ರಾತಿನಿಧ್ಯ (ಇಳಿಕೆ ಕ್ರಮ/Descending Order).

ಕ್ರ ಸಂ	ಇಲಾಖೆಗಳ ಹೆಸರು	ಇಲಾಖೆಯಲ್ಲಿ ಭರ್ತಿ ಮಾಡಲ್ಪಟ್ಟ ಎಲ್ಲಾ ವರ್ಗಗಳ ಒಟ್ಟು ಹುದ್ದೆಗಳು	ಕಾಲಂ 4 ರಲ್ಲಿರುವಂತೆ ಎಲ್ಲಾ ವರ್ಗಗಳ ಒಟ್ಟು ಹುದ್ದೆಗಳಲ್ಲಿ ಪರಿಶಿಷ್ಟ ಜಾತಿಯ ಪ್ರಾತಿನಿಧ್ಯ	
			ಸಂಖ್ಯೆಗಳಲ್ಲಿ	ಶೇಕಡಾವಾರು
1	2	3	4	5
17	ಒಳಾಡಳಿತ ಇಲಾಖೆ	104056	20650	19.85
18	ಆರ್ಥಿಕ ಇಲಾಖೆ	11975	2372	19.81
19	ಅಲ್ಪಸಂಖ್ಯಾತರ ಕಲ್ಯಾಣ, ಹಜ್ ಮತ್ತು ವಕೀಲಿ ಇಲಾಖೆ	1401	276	19.70
20	ತೋಟಗಾರಿಕೆ ಇಲಾಖೆ	5140	1008	19.61
21	ಗ್ರಾಮೀಣಾಭಿವೃದ್ಧಿ ಪಂಚಾಯತ್ ರಾಜ್ ಇಲಾಖೆ (ಪಂಚಾಯತ್ ರಾಜ್ ಇಂಜಿನಿಯರಿಂಗ್ ವಿಭಾಗ)	15746	3082	19.57
22	ಕಾರ್ಮಿಕ ಇಲಾಖೆ	1883	368	19.54
23	ಪಶು ಸಂಗೋಪನೆ ಮತ್ತು ಮೀನುಗಾರಿಕಾ ಇಲಾಖೆ	10183	1962	19.27
24	ಸಿಬ್ಬಂದಿ ಮತ್ತು ಆಡಳಿತ ಸುಧಾರಣಾ ಇಲಾಖೆ	5299	1014	19.14
25	ಅರಣ್ಯ, ಜೀವಿ ಪರಿಸ್ಥಿತಿ ಮತ್ತು ಪರಿಸರ ಇಲಾಖೆ	8523	1536	18.02
26	ಕಾನೂನು ಇಲಾಖೆ	2366	424	17.92
27	ಕೃಷಿ ಇಲಾಖೆ	4165	742	17.82
28	ಸಾರಿಗೆ ಇಲಾಖೆ	1208	213	17.63
29	ನಗರಾಭಿವೃದ್ಧಿ ಇಲಾಖೆ	766	133	17.36
30	ಆಹಾರ ಮತ್ತು ನಾಗರಿಕ ಸರಬರಾಜು ಮತ್ತು ಗ್ರಾಹಕರ ವ್ಯವಹಾರಗಳ ಇಲಾಖೆ	1011	157	15.53
31	ಕೌಶಲ್ಯಾಭಿವೃದ್ಧಿ, ಉದ್ಯಮಶೀಲತೆ ಮತ್ತು ಜೀವನೋಪಾಯ ಇಲಾಖೆ	2401	371	15.45
32	ಸಣ್ಣ ನೀರಾವರಿ ಮತ್ತು ಅಂತರ್ಜಲ ಇಲಾಖೆ	59	8	13.56
33	ಶಿಕ್ಷಣ ಇಲಾಖೆ	224356	30061	13.40
	ಒಟ್ಟು	516465	89532	17.34

ಕೋಷ್ಟಕ: 3ಬಿ

ದಿನಾಂಕ: 31.03.2022 ರಲ್ಲಿದ್ದಂತೆ ರಾಜ್ಯ ಸರ್ಕಾರದ ಇಲಾಖೆಗಳಲ್ಲಿ ಭರ್ತಿ ಮಾಡಲ್ಪಟ್ಟ ಒಟ್ಟು ಹುದ್ದೆಗಳು, ಇವುಗಳಲ್ಲಿ ಪರಿಶಿಷ್ಟ ಪಂಗಡದವರ ಸಂಖ್ಯೆ ಹಾಗೂ ಶೇಕಡಾವಾರು ಪ್ರಾತಿನಿಧ್ಯ (ಇಳಿಕೆ ಕ್ರಮ/Descending Order).

ಕ್ರ. ಸಂ.	ಇಲಾಖೆಗಳ ಹೆಸರು	ಇಲಾಖೆಯಲ್ಲಿ ಭರ್ತಿ ಮಾಡಲ್ಪಟ್ಟ ಎಲ್ಲಾ ವರ್ಗಗಳ ಒಟ್ಟು ಹುದ್ದೆಗಳು	ಕಾಲಂ 4 ರಲ್ಲಿರುವಂತೆ ಎಲ್ಲಾ ವರ್ಗಗಳ ಒಟ್ಟು ಹುದ್ದೆಗಳಲ್ಲಿ ಪರಿಶಿಷ್ಟ ಪಂಗಡದ ಪ್ರಾತಿನಿಧ್ಯ	
			ಸಂಖ್ಯೆಗಳಲ್ಲಿ	ಶೇಕಡಾವಾರು
1	2	3	4	5
1	ಮಾಹಿತಿ ತಂತ್ರಜ್ಞಾನ, ಜೈವಿಕ ತಂತ್ರಜ್ಞಾನ ಮತ್ತು ವಿಜ್ಞಾನ ತಂತ್ರಜ್ಞಾನ ಇಲಾಖೆ	13	4	30.77
2	ಪ್ರವಾಸೋದ್ಯಮ ಇಲಾಖೆ	63	11	17.46
3	ಸಣ್ಣ ನೀರಾವರಿ ಮತ್ತು ಅಂತರ್ಜಲ ಇಲಾಖೆ	59	8	13.56
4	ಕನ್ನಡ, ಸಂಸ್ಕೃತಿ ಮತ್ತು ವಾರ್ತಾ ಇಲಾಖೆ	440	56	12.73
5	ಅರಣ್ಯ, ಜೀವಿ ಪರಿಸ್ಥಿತಿ ಮತ್ತು ಪರಿಸರ ಇಲಾಖೆ	8523	835	9.80
6	ಸಂಸದೀಯ ವ್ಯವಹಾರಗಳ ಇಲಾಖೆ	69	5	7.25
7	ಅಲ್ಪಸಂಖ್ಯಾತರ ಕಲ್ಯಾಣ, ಹಜ್ ಮತ್ತು ವಕ್ಫ ಇಲಾಖೆ	1401	97	6.92
8	ಆರೋಗ್ಯ ಮತ್ತು ಕುಟುಂಬ ಕಲ್ಯಾಣ ಇಲಾಖೆ	48613	3300	6.79
9	ಹಿಂದುಳಿದ ವರ್ಗಗಳ ಕಲ್ಯಾಣ ಇಲಾಖೆ	7214	489	6.78
10	ವಾಣಿಜ್ಯ ಮತ್ತು ಕೈಗಾರಿಕಾ ಇಲಾಖೆ	1038	70	6.74
11	ಜಲಸಂಪನ್ಮೂಲ ಇಲಾಖೆ	8206	520	6.34
12	ಪಶು ಸಂಗೋಪನೆ ಮತ್ತು ಮೀನುಗಾರಿಕಾ ಇಲಾಖೆ	10183	637	6.26
13	ಗ್ರಾಮೀಣಾಭಿವೃದ್ಧಿ ಪಂಚಾಯತ್ ರಾಜ್ ಇಲಾಖೆ (ಪಂಚಾಯತ್ ರಾಜ್ ಇಂಜಿನಿಯರಿಂಗ್ ವಿಭಾಗ)	15746	959	6.09
14	ಮಹಿಳಾ ಮತ್ತು ಮಕ್ಕಳ ಅಭಿವೃದ್ಧಿ ಹಾಗೂ ವಿಕಲ ಚೇತನರ ಮತ್ತು ಹಿರಿಯ ನಾಗರಿಕರ ಸಬಲೀಕರಣ ಇಲಾಖೆ	3179	191	6.01
15	ಕಂದಾಯ ಇಲಾಖೆ	22735	1292	5.68
16	ಸಹಕಾರ ಇಲಾಖೆ	2513	142	5.65

ದಿನಾಂಕ: 31.03.2022 ರಲ್ಲಿದ್ದಂತೆ ರಾಜ್ಯ ಸರ್ಕಾರದ ಇಲಾಖೆಗಳಲ್ಲಿ ಭರ್ತಿ ಮಾಡಲ್ಪಟ್ಟ ಒಟ್ಟು ಹುದ್ದೆಗಳು,
ಇವುಗಳಲ್ಲಿ ಪರಿಶಿಷ್ಟ ಪಂಗಡದವರ ಸಂಖ್ಯೆ ಹಾಗೂ ಶೇಕಡಾವಾರು ಪ್ರಾತಿನಿಧ್ಯ
(ಇಳಿಕೆ ಕ್ರಮ/Descending Order).

ಕ್ರ. ಸಂ	ಇಲಾಖೆಗಳ ಹೆಸರು	ಇಲಾಖೆಯಲ್ಲಿ ಭರ್ತಿ ಮಾಡಲ್ಪಟ್ಟ ಎಲ್ಲಾ ವರ್ಗಗಳ ಒಟ್ಟು ಹುದ್ದೆಗಳು	ಕಾಲಂ 4 ರಲ್ಲಿರುವಂತೆ ಎಲ್ಲಾ ವರ್ಗಗಳ ಒಟ್ಟು ಹುದ್ದೆಗಳಲ್ಲಿ ಪರಿಶಿಷ್ಟ ಪಂಗಡದ ಪ್ರಾತಿನಿಧ್ಯ	
			ಸಂಖ್ಯೆಗಳಲ್ಲಿ	ಶೇಕಡಾವಾರು
1	2	3	4	5
17	ಆರ್ಥಿಕ ಇಲಾಖೆ	11975	669	5.59
18	ಒಳಾಡಳಿತ ಇಲಾಖೆ	104056	5732	5.51
19	ಯುವ ಸಬಲೀಕರಣ ಮತ್ತು ಕ್ರೀಡಾ ಇಲಾಖೆ	527	29	5.50
20	ಸಮಾಜ ಕಲ್ಯಾಣ ಇಲಾಖೆ	13199	709	5.37
21	ಲೋಕೋಪಯೋಗಿ ಮತ್ತು ಬಂದರು ಮತ್ತು ಒಳನಾಡು ಜಲಸಾರಿಗೆ ಇಲಾಖೆ	6766	363	5.37
22	ಇಂಧನ ಇಲಾಖೆ	209	11	5.26
23	ತೋಟಗಾರಿಕೆ ಇಲಾಖೆ	5140	251	4.88
24	ಸಿಬ್ಬಂದಿ ಮತ್ತು ಆಡಳಿತ ಸುಧಾರಣಾ ಇಲಾಖೆ	5299	256	4.83
25	ಕೃಷಿ ಇಲಾಖೆ	4165	200	4.80
26	ಆಹಾರ ಮತ್ತು ನಾಗರಿಕ ಸರಬರಾಜು ಮತ್ತು ಗ್ರಾಹಕರ ವ್ಯವಹಾರಗಳ ಇಲಾಖೆ	1011	47	4.65
27	ಯೋಜನೆ, ಕಾರ್ಯಕ್ರಮ ಸಂಯೋಜನೆ ಮತ್ತು ಸಾಂಖ್ಯಿಕ ಇಲಾಖೆ	1143	52	4.55
28	ಕಾರ್ಮಿಕ ಇಲಾಖೆ	1883	82	4.35
29	ನಗರಾಭಿವೃದ್ಧಿ ಇಲಾಖೆ	766	33	4.31
30	ಕಾನೂನು ಇಲಾಖೆ	2366	94	3.97
31	ಶಿಕ್ಷಣ ಇಲಾಖೆ	224356	8047	3.59
32	ಸಾರಿಗೆ ಇಲಾಖೆ	1208	43	3.56
33	ಕೌಶಲ್ಯಾಭಿವೃದ್ಧಿ, ಉದ್ಯಮಶೀಲತೆ ಮತ್ತು ಜೀವನೋಪಾಯ ಇಲಾಖೆ	2401	85	3.54
	ಒಟ್ಟು	516465	25319	4.90

ಕೋಷ್ಟಕ: 4

ದಿನಾಂಕ: 31.03.2022 ರಲ್ಲಿದ್ದಂತೆ ರಾಜ್ಯ ಸರ್ಕಾರಿ ಸೇವೆಯಲ್ಲಿ ಪರಿಶಿಷ್ಟ ಜಾತಿ ಮತ್ತು ಪರಿಶಿಷ್ಟ ಪಂಗಡದವರ ಇಲಾಖಾವಾರು ಪ್ರಾತಿನಿಧ್ಯ

ಕ್ರ. ಸಂ.	ಇಲಾಖೆಯ ಹೆಸರು ಮತ್ತು ವಿಳಾಸ	ಗುಂಪು	ಮಂಜೂರಾದ ಹುದ್ದೆಗಳು	ಭರ್ತಿ ಮಾಡಲ್ಪಟ್ಟ ಹುದ್ದೆಗಳಲ್ಲಿ						ಶೇಕಡ
				ಪುರುಷರು	ಮಹಿಳೆಯರು	ಒಟ್ಟು	ಪ.ಜಾ	ಶೇಕಡ	ಪ.ಪಂ	
1	2	3	4	5	6	7	8	9	10	11
	1. ಮಹಿಳಾ ಮತ್ತು ಮಕ್ಕಳ ಅಭಿವೃದ್ಧಿ ಇಲಾಖೆ ಹಾಗೂ ವಿಕಲಚೇತನರ ಮತ್ತು ಹಿರಿಯ ನಾಗರಿಕರ ಸಬಲೀಕರಣ ಇಲಾಖೆ									
1	ನಿರ್ದೇಶಕರು, ಮಹಿಳಾ ಮತ್ತು ಮಕ್ಕಳ ಅಭಿವೃದ್ಧಿ ಇಲಾಖೆ, ಮೊದಲನೇ ಮಹಡಿ, ಬಹುಮಹಡಿ ಕಟ್ಟಡ, ಡಾ: ಬಿ.ಆರ್. ಅಂಬೇಡ್ಕರ್ ವೀಧಿ, ಬೆಂಗಳೂರು-560 001.	ಎ	352	94	91	185	52	28.11	10	5.41
		ಬಿ	323	79	93	172	38	22.09	10	5.81
		ಸಿ	4550	413	2107	2520	492	19.52	132	5.24
		ಡಿ	949	79	61	140	31	22.14	22	15.71
		ಒಟ್ಟು	6174	665	2352	3017	613	20.32	174	5.77
2	ನಿರ್ದೇಶಕರು, ಬೆಂಗಳೂರು -560 001. ವಿಕಲಚೇತನರ ಹಾಗೂ ಹಿರಿಯ ನಾಗರಿಕರ ಸಬಲೀಕರಣ ಇಲಾಖೆ, ಪೋಡಿಯಂ ಬ್ಲಾಕ್, ನೆಲಮಹಡಿ, ವಿಶ್ವೇಶ್ವರಯ್ಯ ಕೇಂದ್ರ,	ಎ	5	1	1	2	0	0	1	50.00
		ಬಿ	49	7	7	14	3	21.43	1	7.14
		ಸಿ	259	83	43	126	27	21.43	14	11.11
		ಡಿ	151	9	11	20	9	45.00	1	5.00
		ಒಟ್ಟು	464	100	62	162	39	24.07	17	10.49
	ಒಟ್ಟು	ಎ	357	95	92	187	52	27.81	11	5.88
		ಬಿ	372	86	100	186	41	22.04	11	5.91
		ಸಿ	4809	496	2150	2646	519	19.61	146	5.52
		ಡಿ	1100	88	72	160	40	25.00	23	14.38
		ಒಟ್ಟು	6638	765	2414	3179	652	20.51	191	6.01
	2. ಒಳಾಡಳಿತ ಇಲಾಖೆ									
3	ಮಹಾ ನಿರ್ದೇಶಕರು ಮತ್ತು ಆರಕ್ಷಕ ಮಹಾ ನಿರೀಕ್ಷಕರು, ಆರಕ್ಷಕ ಇಲಾಖೆ, ನೃಪತುಂಗ ರಸ್ತೆ, ಬೆಂಗಳೂರು-560 002.	ಎ	1086	833	109	942	156	16.56	43	4.56
		ಬಿ	2145	1771	170	1941	356	18.34	95	4.89
		ಸಿ	105689	80776	10260	91036	18034	19.81	5040	5.54
		ಡಿ	3699	1229	415	1644	393	23.91	91	5.54
		ಒಟ್ಟು	112619	84609	10954	95563	18939	19.82	5269	5.51
4	ಪೊಲೀಸ್ ಮಹಾ ನಿರ್ದೇಶಕರು, ಕರ್ನಾಟಕ ಅಗ್ನಿಶಾಮಕ & ತುರ್ತು ಸೇವೆಗಳ ಕಛೇರಿ, ನಂ. 1 ಮತ್ತು 2, ಅಣ್ಣಾಸ್ವಾಮಿ ಮೊದಲಿಯಾರ್ ರಸ್ತೆ, ಬೆಂಗಳೂರು - 560 042.	ಎ	15	11	0	11	3	27.27	1	9.09
		ಬಿ	18	9	0	9	2	22.22	1	11.11
		ಸಿ	7035	4325	37	4362	843	19.33	228	5.23
		ಡಿ	18	10	7	17	4	23.53	1	5.88
		ಒಟ್ಟು	7086	4355	44	4399	852	19.37	231	5.25
5	ಮಹಾ ನಿರ್ದೇಶಕರು, ಕಾರಾಗೃಹ ಮತ್ತು ಸುಧಾರಣಾ ಸೇವೆ ಕರ್ನಾಟಕ ರಾಜ್ಯ, ನಂ.4, ಶೇಷಾದ್ರಿ ರಸ್ತೆ, ಬೆಂಗಳೂರು - 560 009.	ಎ	58	20	6	26	4	15.38	2	7.69
		ಬಿ	63	38	6	44	15	34.09	1	2.27
		ಸಿ	4002	2039	962	3001	603	20.09	162	5.40
		ಡಿ	120	48	38	86	23	26.74	9	10.47
		ಒಟ್ಟು	4243	2145	1012	3157	645	20.43	174	5.51

ಕೋಷ್ಟಕ: 4

ದಿನಾಂಕ: 31.03.2022 ರಲ್ಲಿದ್ದಂತೆ ರಾಜ್ಯ ಸರ್ಕಾರಿ ಸೇವೆಯಲ್ಲಿ ಪರಿಶಿಷ್ಟ ಜಾತಿ ಮತ್ತು ಪರಿಶಿಷ್ಟ ಪಂಗಡದವರ ಇಲಾಖಾವಾರು ಪ್ರಾತಿನಿಧ್ಯ

ಕ್ರ. ಸಂ.	ಇಲಾಖೆಯ ಹೆಸರು ಮತ್ತು ವಿಳಾಸ	ಗುಂಪು	ಮಂಜೂರಾದ ಹುದ್ದೆಗಳು	ಭರ್ತಿ ಮಾಡಲ್ಪಟ್ಟ ಹುದ್ದೆಗಳಲ್ಲಿ						ಶೇಕಡ
				ಪುರುಷರು	ಮಹಿಳೆಯರು	ಒಟ್ಟು	ಪ.ಜಾ	ಶೇಕಡ	ಪ.ಪಂ	
1	2	3	4	5	6	7	8	9	10	11
6	ಷೋಲೀಸ್ ಮಹಾ ನಿರ್ದೇಶಕರು ಹಾಗೂ ಮಹಾ ಸಮಾದೇಷ್ಟರು ಗೃಹರಕ್ಷಕ ದಳ ಮತ್ತು ಪೌರ ರಕ್ಷಣಾ ನಿರ್ದೇಶಕರ ಕಛೇರಿ, ನಂ.1, ಅಣ್ಣಾಸ್ವಾಮಿ ಮೊದಲಿಯಾರ್ ರಸ್ತೆ, ಬೆಂಗಳೂರು-560 042.	ಎ	6	4	1	5	0	0	1	20.00
		ಬಿ	30	16	2	18	5	27.78	0	0.00
		ಸಿ	280	120	51	171	51	29.82	13	7.60
		ಡಿ	58	15	15	30	7	23.33	1	3.33
		ಒಟ್ಟು	374	155	69	224	63	28.13	15	6.70
7	ನಿರ್ದೇಶಕರು, ಸೈನಿಕ ಕಲ್ಯಾಣ ಮತ್ತು ಪುನರ್ವಸತಿ ಇಲಾಖೆ, ನಂ. 58, ಫೀಲ್ಡ್ ಮಾರ್ಷಲ್ ಕೆ.ಎಂ.ಕಾರಿಯಪ್ಪ ಭವನ, ಬೆಂಗಳೂರು - 560 025.	ಎ	15	6	1	7	0	0	1	14.3
		ಬಿ	3	3	0	3	2	66.67	1	33.3
		ಸಿ	89	19	0	19	3	15.79	1	5.3
		ಡಿ	48	17	1	18	2	11.11	0	0.0
		ಒಟ್ಟು	155	45	2	47	7	14.89	3	6.4
8	ನಿರ್ದೇಶಕರು ಅಭಿಯೋಗ ಮತ್ತು ಸರ್ಕಾರಿ ವ್ಯಾಜ್ಯಗಳ ಕಚೇರಿ, ಕೆ.ಹೆಚ್.ಬಿ.ಕಾಂಪ್ಲೆಕ್ಸ್, 6ನೇ ಮಹಡಿ, ಕಾವೇರಿ ಭವನ, ಕೆಂಪೇಗೌಡ ರಸ್ತೆ, ಬೆಂಗಳೂರು-560 009.	ಎ	401	164	94	258	50	19.38	7	2.71
		ಬಿ	527	105	55	160	29	18.13	10	6.25
		ಸಿ	939	106	111	217	59	27.19	22	10.14
		ಡಿ	474	18	13	31	6	19.35	1	3.23
		ಒಟ್ಟು	2341	393	273	666	144	21.62	40	6.01
	ಒಟ್ಟು	ಎ	1581	1038	211	1249	213	17.05	55	4.40
		ಬಿ	2786	1942	233	2175	409	18.80	108	4.97
		ಸಿ	118034	87385	11421	98806	19593	19.83	429	0.43
		ಡಿ	4417	2463	489	1826	435	23.82	1021	55.91
		ಒಟ್ಟು	126818	91702	12354	104056	20650	19.85	5732	5.51
3. ಕಾನೂನು ಇಲಾಖೆ										
9	ರಿಜಿಸ್ಟ್ರಾರ್ ಜನರಲ್ ಉಚ್ಚ ನ್ಯಾಯಾಲಯ, ಬೆಂಗಳೂರು-560 001.	ಎ	164	56	110	166	24	14.46	4	2.41
		ಬಿ	327	147	176	323	46	14.24	10	3.10
		ಸಿ	1627	638	510	1148	201	17.51	44	3.83
		ಡಿ	774	366	163	529	100	68.00	21	3.97
		ಒಟ್ಟು	2892	1207	959	2166	371	17.13	79	3.65
10	ಆಡಳಿತಾಧಿಕಾರಿಗಳು, ಅಡ್ವೋಕೇಟ್ ಜನರಲ್‌ರವರ ಕಛೇರಿ, ಉಚ್ಚ ನ್ಯಾಯಾಲಯದ ಕಟ್ಟಡ, ಬೆಂಗಳೂರು-560 001.	ಎ	6	1	2	3	1	33.33	2	66.67
		ಬಿ	22	5	5	10	4	40.00	3	30.00
		ಸಿ	202	60	81	141	31	21.99	7	4.96
		ಡಿ	101	32	14	46	17	36.96	3	6.52
		ಒಟ್ಟು	331	98	102	200	53	26.50	15	7.50
	ಒಟ್ಟು	ಎ	170	57	112	169	25	14.79	6	3.55
		ಬಿ	349	152	181	333	50	15.02	13	3.90
		ಸಿ	1829	698	591	1289	232	18.00	51	3.96
		ಡಿ	875	398	177	575	117	20.35	24	4.17
		ಒಟ್ಟು	3223	1305	1061	2366	424	17.92	94	3.97

ಕೋಷ್ಟಕ: 4

ದಿನಾಂಕ: 31.03.2022 ರಲ್ಲಿದ್ದಂತೆ ರಾಜ್ಯ ಸರ್ಕಾರಿ ಸೇವೆಯಲ್ಲಿ ಪರಿಶಿಷ್ಟ ಜಾತಿ ಮತ್ತು ಪರಿಶಿಷ್ಟ ಪಂಗಡದವರ ಇಲಾಖಾವಾರು ಪ್ರಾತಿನಿಧ್ಯ

ಕ್ರ. ಸಂ.	ಇಲಾಖೆಯ ಹೆಸರು ಮತ್ತು ವಿಳಾಸ	ಗುಂಪು	ಮಂಜೂರಾದ ಹುದ್ದೆಗಳು	ಭರ್ತಿ ಮಾಡಲ್ಪಟ್ಟ ಹುದ್ದೆಗಳಲ್ಲಿ						ಶೇಕಡ
				ಪುರುಷರು	ಮಹಿಳೆಯರು	ಒಟ್ಟು	ಪ.ಜಾ	ಶೇಕಡ	ಪ.ಪಂ	
1	2	3	4	5	6	7	8	9	10	11
4. ಆರ್ಥಿಕ ಇಲಾಖೆ										
11	ಆಯುಕ್ತರು, ವಾಣಿಜ್ಯ ತೆರಿಗೆ ಇಲಾಖೆ, ಮೊದಲನೇ ಮುಖ್ಯ ರಸ್ತೆ, ಗಾಂಧಿನಗರ, ಬೆಂಗಳೂರು - 560 009.	ಎ	598	436	135	571	98	17.16	23	4.03
		ಬಿ	626	363	225	588	114	19.39	26	4.42
		ಸಿ	5548	1496	803	2299	433	18.83	103	4.48
		ಡಿ	1172	73	81	154	43	27.92	12	7.79
		ಒಟ್ಟು	7944	2368	1244	3612	688	19.05	164	4.54
12	ಮಾನ್ಯ ಆಯುಕ್ತರು,ಖಜಾನೆ ಆಯುಕ್ತಲಯ, 6ನೇ ಮಹಡಿ, ಕೆ.ಪಿ.ಸಿ.ಎ.ಎಲ್ ಗ್ರೀನ್ ಬಿಲ್ಡಿಂಗ್ ಔಷಧ ನಿಯಂತ್ರಣ ಕಛೇರಿ, ಕಟ್ಟಡದ ಆವರಣ ಅರಮನೆ ರಸ್ತೆ, ಬೆಂಗಳೂರು-560 001.	ಎ	135	54	37	91	21	23.08	12	13.19
		ಬಿ	316	186	63	249	40	16.06	15	6.02
		ಸಿ	2310	852	459	1311	239	18.23	78	5.95
		ಡಿ	371	73	63	136	43	31.62	9	6.62
		ಒಟ್ಟು	3132	1165	622	1787	343	19.19	114	6.38
13	ಆಯುಕ್ತರು, ಅಬಕಾರಿ ಇಲಾಖೆ, 2ನೇ ಮಹಡಿ, ಬಿ.ಎಂ.ಟಿ.ಸಿ. ಕಟ್ಟಡ, ಶಾಂತಿನಗರ, ಬೆಂಗಳೂರು -560 027.	ಎ	148	93	20	113	22	19.47	4	3.54
		ಬಿ	130	87	11	98	14	14.29	6	6.12
		ಸಿ	5421	2703	502	3205	726	22.65	225	7.02
		ಡಿ	113	36	47	83	23	27.71	6	7.23
		ಒಟ್ಟು	5812	2919	580	3499	785	22.43	241	6.89
14	ನಿರ್ದೇಶಕರು, ಕರ್ನಾಟಕ ಸರ್ಕಾರಿ ವಿಮಾ ಇಲಾಖೆ, ವಿಶ್ವೇಶ್ವರಯ್ಯ ಮುಖ್ಯ ಗೋಪುರ, ಡಾ: ಬಿ.ಆರ್.ಅಂಬೇಡ್ಕರ್ ವೀಧಿ, ಬೆಂಗಳೂರು - 560 001.	ಎ	5	2	1	3	3	100	0	0.00
		ಬಿ	39	18	18	36	9	25.00	2	5.56
		ಸಿ	706	247	186	433	93	21.48	22	5.08
		ಡಿ	95	6	19	25	6	24	2	8.00
		ಒಟ್ಟು	845	273	224	497	111	22.3	26	5.23
15	ನಿರ್ದೇಶಕರು, ಪಿಂಚಣಿ, ಸಣ್ಣ ಉಳಿತಾಯ ಮತ್ತು ಆಸ್ತಿ-ಋಣ ನಿರ್ವಹಣೆ ನಿರ್ದೇಶನಾಲಯ, ಒಂದನೇ ಅಂತಸ್ತು,ವಿಶ್ವೇಶ್ವರಯ್ಯ ಕೇಂದ್ರ, ಬೆಂಗಳೂರು- 560 001.	ಎ	4	1	1	2	1	50	0	0.00
		ಬಿ	34	23	10	33	11	33.33	3	9.09
		ಸಿ	213	80	38	118	20	16.95	13	11.02
		ಡಿ	37	3	7	10	2	20	1	10.00
		ಒಟ್ಟು	288	107	56	163	34	20.86	17	10.43
16	ಪ್ರಧಾನ ನಿರ್ದೇಶಕರು, ಕರ್ನಾಟಕ ರಾಜ್ಯ ಲೆಕ್ಕ ಪರಿಶೋಧನೆ ಮತ್ತು ಲೆಕ್ಕಪತ್ರ ಇಲಾಖೆ, ಟಿ.ಟಿ.ಎಂ.ಸಿ. ಕಟ್ಟಡ, 'ಎ' ಬ್ಲಾಕ್, 3ನೇ ಮಹಡಿ, ಶಾಂತಿನಗರ, ಬೆಂಗಳೂರು-560 027.	ಎ	539	206	87	293	67	22.87	20	6.83
		ಬಿ	1317	572	260	832	136	16.35	26	3.13
		ಸಿ	2580	809	433	1242	194	15.62	58	4.67
		ಡಿ	134	27	23	50	14	28.00	3	6.00
		ಒಟ್ಟು	4570	1614	803	2417	411	17.00	107	4.43
		ಒಟ್ಟು	1429	792	281	1073	212	19.76	59	5.50
		ಒಟ್ಟು	2462	1249	587	1836	324	17.65	78	4.25
		ಒಟ್ಟು	16778	6187	2421	8608	1705	19.81	499	5.80
		ಒಟ್ಟು	1922	218	240	458	131	28.60	33	7.21
		ಒಟ್ಟು	22591	8446	3529	11975	2372	19.81	669	5.59

ಕೋಷ್ಟಕ: 4

ದಿನಾಂಕ: 31.03.2022 ರಲ್ಲಿದ್ದಂತೆ ರಾಜ್ಯ ಸರ್ಕಾರಿ ಸೇವೆಯಲ್ಲಿ ಪರಿಶಿಷ್ಟ ಜಾತಿ ಮತ್ತು ಪರಿಶಿಷ್ಟ ಪಂಗಡದವರ ಇಲಾಖಾವಾರು ಪ್ರಾತಿನಿಧ್ಯ

ಕ್ರ. ಸಂ.	ಇಲಾಖೆಯ ಹೆಸರು ಮತ್ತು ವಿಳಾಸ	ಗುಂಪು	ಮಂಜೂರಾದ ಹುದ್ದೆಗಳು	ಭರ್ತಿ ಮಾಡಲ್ಪಟ್ಟ ಹುದ್ದೆಗಳಲ್ಲಿ						ಶೇಕಡ
				ಪುರುಷರು	ಮಹಿಳೆಯರು	ಒಟ್ಟು	ಪ.ಜಾ	ಶೇಕಡ	ಪ.ಪಂ	
1	2	3	4	5	6	7	8	9	10	11
	5. ಅರಣ್ಯ, ಜೀವಿ ಪರಿಸ್ಥಿತಿ ಮತ್ತು ಪರಿಸರಇಲಾಖೆ									
17	ಪ್ರಧಾನ ಮುಖ್ಯ ಅರಣ್ಯ ಸಂರಕ್ಷಣಾಧಿಕಾರಿ, ಅರಣ್ಯ ಭವನ, ಮಲ್ಲೇಶ್ವರಂ, ಬೆಂಗಳೂರು-560003.	ಎ	173	131	18	149	26	17.45	14	9.40
		ಬಿ	957	719	145	864	159	18.40	55	6.37
		ಸಿ	9008	5515	862	6377	1132	17.75	477	7.48
		ಡಿ	2579	871	262	1133	219	19.33	289	25.51
		ಒಟ್ಟು	12717	7236	1287	8523	1536	18.02	835	9.80
	ಒಟ್ಟು	ಎ	173	131	18	149	26	17.45	14	9.40
		ಬಿ	957	719	145	864	159	18.40	55	6.37
		ಸಿ	9008	5515	862	6377	1132	17.75	477	7.48
		ಡಿ	2579	871	262	1133	219	19.33	289	25.51
		ಒಟ್ಟು	12717	7236	1287	8523	1536	18.02	835	9.80
	6. ಸಿಬ್ಬಂದಿ ಮತ್ತು ಆಡಳಿತ ಸುಧಾರಣಾ ಇಲಾಖೆ									
18	ಕಾರ್ಯದರ್ಶಿ, ಕರ್ನಾಟಕ ಸರ್ಕಾರದ ಸಚಿವಾಲಯ(ಡಿ.ಪಿ.ಎ.ಆರ್) ವಿಧಾನಸೌಧ, ಬೆಂಗಳೂರು -560 001.	ಎ	1121	555	312	867	134	15.46	41	4.73
		ಬಿ	608	294	249	543	97	17.86	24	4.42
		ಸಿ	3880	1238	866	2104	413	19.63	99	4.71
		ಡಿ	1611	380	200	580	140	24.14	25	4.31
		ಒಟ್ಟು	7220	2467	1627	4094	784	19.15	189	4.62
19	ಕಾರ್ಯದರ್ಶಿ, ವಿಧಾನಮಂಡಲದ ಕಾರ್ಯಾಲಯ ಅಂಚೆಪೆಟ್ಟಿಗೆ ಸಂಖ್ಯೆ.5074, ವಿಧಾನಸೌಧ, ಬೆಂಗಳೂರು-560 001.	ಎ	74	28	24	52	10	19.23	4	7.69
		ಬಿ	85	47	29	76	15	19.74	4	5.26
		ಸಿ	465	271	125	396	54	13.64	17	4.29
		ಡಿ	564	343	102	445	98	22.02	21	4.72
		ಒಟ್ಟು	1188	689	280	969	177	18.27	46	4.75
20	ಕಾರ್ಯದರ್ಶಿ, ರಾಜ್ಯಪಾಲರ ಸಚಿವಾಲಯ, ರಾಜಭವನ, ಅಂಚೆ ಪೆಟ್ಟಿಗೆ ಸಂಖ್ಯೆ. 5033, ಬೆಂಗಳೂರು-560 001.	ಎ	0	0	0	0	0	0.00	0	0.00
		ಬಿ	0	0	0	0	0	0.00	0	0.00
		ಸಿ	26	11	1	12	2	16.67	2	16.67
		ಡಿ	94	37	9	46	17	36.96	1	2.17
		ಒಟ್ಟು	120	48	10	58	19	32.76	3	5.17
21	ಮಹಾ ನಿರ್ದೇಶಕರು, ಆಡಳಿತ ತರಬೇತಿ ಸಂಸ್ಥೆ, ಲಲಿತ ಮಹಲ್ ರಸ್ತೆ, ಮೈಸೂರು - 560 011.	ಎ	48	4	4	8	3	37.50	1	12.50
		ಬಿ	46	9	6	15	0	0.00	2	13.33
		ಸಿ	217	21	18	39	8	20.51	3	7.69
		ಡಿ	123	13	10	23	7	30.43	2	8.70
		ಒಟ್ಟು	434	47	38	85	18	21.18	8	9.41

ಕೋಷ್ಟಕ: 4

ದಿನಾಂಕ: 31.03.2022 ರಲ್ಲಿದ್ದಂತೆ ರಾಜ್ಯ ಸರ್ಕಾರಿ ಸೇವೆಯಲ್ಲಿ ಪರಿಶಿಷ್ಟ ಜಾತಿ ಮತ್ತು ಪರಿಶಿಷ್ಟ ಪಂಗಡದವರ ಇಲಾಖಾವಾರು ಪ್ರಾತಿನಿಧ್ಯ

ಕ್ರ. ಸಂ.	ಇಲಾಖೆಯ ಹೆಸರು ಮತ್ತು ವಿಳಾಸ	ಗುಂಪು	ಮಂಜೂರಾದ ಹುದ್ದೆಗಳು	ಭರ್ತಿ ಮಾಡಲ್ಪಟ್ಟ ಹುದ್ದೆಗಳಲ್ಲಿ						ಶೇಕಡ
				ಪುರುಷರು	ಮಹಿಳೆಯರು	ಒಟ್ಟು	ಪ.ಜಾ	ಶೇಕಡ	ಪ.ಪಂ	
1	2	3	4	5	6	7	8	9	10	11
22	ವಿಶೇಷಾಧಿಕಾರಿಗಳು, ಸರ್ಕಾರಿ ಅತಿಥಿ ಗೃಹಗಳು, ಕುಮಾರಕೃಷಿ ಅತಿಥಿ ಗೃಹ, ಹೈಗ್ರೌಂಡ್, ಬೆಂಗಳೂರು - 560 001.	ಎ	1	1	0	1	0	0.00	0	0.00
		ಬಿ	2	0	2	2	1	50.00	1	50.00
		ಸಿ	85	48	4	52	10	19.23	2	3.85
		ಡಿ	136	28	10	38	5	13.16	7	18.42
		ಒಟ್ಟು	224	77	16	93	16	17.20	10	10.75
		ಎ	1244	588	340	928	147	15.84	46	4.96
		ಬಿ	741	350	286	636	113	17.77	31	4.87
		ಸಿ	4673	1589	1014	2603	487	18.71	123	4.73
		ಡಿ	2528	801	331	1132	267	23.59	56	4.95
		ಒಟ್ಟು	9186	3328	1971	5299	1014	19.14	256	4.83
	7. ಯೋಜನೆ, ಕಾರ್ಯಕ್ರಮ ಸಂಯೋಜನೆ ಮತ್ತು ಸಾಂಖ್ಯಿಕ ಇಲಾಖೆ									
23	ನಿರ್ದೇಶಕರು, ಆರ್ಥಿಕ ಮತ್ತು ಸಾಂಖ್ಯಿಕ ನಿರ್ದೇಶನಾಲಯ, 7ನೇ ಮಹಡಿ, ಬಹುಮಹಡಿಗಳ ಕಟ್ಟಡ, ಡಾ:ಬಿ.ಆರ್.ಅಂಬೇಡ್ಕರ್ ವೀಧಿ, ಬೆಂಗಳೂರು-560 001.	ಎ	163	83	52	135	60	44.44	10	7.41
		ಬಿ	288	127	52	179	36	20.11	8	4.47
		ಸಿ	1578	501	294	795	147	18.49	33	4.15
		ಡಿ	79	15	19	34	7	20.59	1	2.94
		ಒಟ್ಟು	2108	726	417	1143	250	21.87	52	4.55
		ಎ	163	83	52	135	60	44.44	10	7.41
		ಬಿ	288	127	52	179	36	20.11	8	4.47
		ಸಿ	1578	501	294	795	147	18.49	33	4.15
		ಡಿ	79	15	19	34	7	20.59	1	2.94
		ಒಟ್ಟು	2108	726	417	1143	250	21.87	52	4.55
	8. ಆರೋಗ್ಯ ಮತ್ತು ಕುಟುಂಬ ಕಲ್ಯಾಣ ಇಲಾಖೆ									
24	ನಿರ್ದೇಶಕರು, ವೈದ್ಯಕೀಯ ಶಿಕ್ಷಣ ನಿರ್ದೇಶನಾಲಯ, ಆನಂದರಾವ್ ವೃತ್ತ, ಬೆಂಗಳೂರು - 560 009.	ಎ	6201	2045	1222	3267	540	16.53	137	4.19
		ಬಿ	533	177	155	332	75	22.59	23	6.93
		ಸಿ	11870	2752	3222	5974	1151	19.27	235	3.93
		ಡಿ	5714	754	477	1231	239	19.42	56	4.55
		ಒಟ್ಟು	24318	5728	5076	10804	2005	18.56	451	4.17
25	ನಿರ್ದೇಶಕರು, ಆರೋಗ್ಯ ಮತ್ತು ಕುಟುಂಬ ಕಲ್ಯಾಣ ಸೇವೆಗಳ ನಿರ್ದೇಶನಾಲಯ, ಆರೋಗ್ಯ ಸೌಧ, ಲೆಫ್ಟಿನೆ ಆವರಣ ಬೆಂಗಳೂರು-560 023	ಎ	8725	3672	3081	6753	1282	18.98	527	7.80
		ಬಿ	597	224	151	375	105	28.00	44	11.73
		ಸಿ	44163	10208	13665	23873	4985	20.88	1589	6.66
		ಡಿ	18203	3037	1666	4703	1498	31.85	557	11.84
		ಒಟ್ಟು	71688	17141	18563	35704	7870	22.04	2717	7.61

ಕೋಷ್ಟಕ: 4

ದಿನಾಂಕ: 31.03.2022 ರಲ್ಲಿದ್ದಂತೆ ರಾಜ್ಯ ಸರ್ಕಾರಿ ಸೇವೆಯಲ್ಲಿ ಪರಿಶಿಷ್ಟ ಜಾತಿ ಮತ್ತು ಪರಿಶಿಷ್ಟ ಪಂಗಡದವರ ಇಲಾಖಾವಾರು ಪ್ರಾತಿನಿಧ್ಯ

ಕ್ರ. ಸಂ.	ಇಲಾಖೆಯ ಹೆಸರು ಮತ್ತು ವಿಳಾಸ	ಗುಂಪು	ಮಂಜೂರಾದ ಹುದ್ದೆಗಳು	ಭರ್ತಿ ಮಾಡಲ್ಪಟ್ಟ ಹುದ್ದೆಗಳಲ್ಲಿ						ಶೇಕಡ
				ಪುರುಷರು	ಮಹಿಳೆಯರು	ಒಟ್ಟು	ಪ.ಜಾ	ಶೇಕಡ	ಪ.ಪಂ	
1	2	3	4	5	6	7	8	9	10	11
26	ನಿಯಂತ್ರಕರು, ಔಷಧ ನಿಯಂತ್ರಣ ಇಲಾಖೆ, ಅಂಚೆ ಪೆಟ್ಟಿಗೆ ಸಂಖ್ಯೆ 5377, ಅರಮನೆ ರಸ್ತೆ, ಬೆಂಗಳೂರು-560 001.	ಎ	149	77	29	106	20	18.87	6	5.66
		ಬಿ	297	95	52	147	21	14.29	7	4.76
		ಸಿ	356	86	78	164	33	20.122	13	7.93
		ಡಿ	142	12	24	36	10	27.78	3	8.33
		ಒಟ್ಟು	944	270	183	453	84	18.54	29	6.40
27	ನಿರ್ದೇಶಕರು, ಆಯುಷ್ ನಿರ್ದೇಶನಾಲಯ ಧನ್ವಂತರಿ ರಸ್ತೆ, ಬೆಂಗಳೂರು-560 009.	ಎ	1287	481	344	825	128	15.52	33	4.00
		ಬಿ	158	18	16	34	6	17.65	2	5.88
		ಸಿ	1274	209	189	398	96	24.12	31	7.79
		ಡಿ	1717	241	147	388	94	24.23	37	9.54
		ಒಟ್ಟು	4436	949	696	1645	324	19.70	103	6.26
28	ನಿರ್ದೇಶಕರು, ಜನಸಂಖ್ಯಾ ಕೇಂದ್ರ, ರಾಜ್ಯ ಆರೋಗ್ಯ ಮತ್ತು ಕುಟುಂಬ ಕಲ್ಯಾಣ ಸಂಸ್ಥೆ(PGDHPE&CPHN) ತರಬೇತಿ ಕಟ್ಟಡ ಕುಷ್ಠರೋಗ ಆಸ್ಪತ್ರೆಯ ಆವರಣ 1ನೇ ಅಡ್ಡರಸ್ತೆ, ಮಾಗಡಿ ರಸ್ತೆ, ಬೆಂಗಳೂರು-23	ಎ	15	1	1	2	1	50	0	0.00
		ಬಿ	3	0	0	0	0	0	0	0.00
		ಸಿ	44	4	1	5	0	0	0	0.00
		ಡಿ	7	0	0	0	0	##ಆರ್ಬಿ/0!	0	#####
		ಒಟ್ಟು	69	5	2	7	1	14.29	0	0.00
	ಒಟ್ಟು	ಎ	16377	6276	4677	10953	1971	18.00	703	6.42
		ಬಿ	1588	514	374	888	207	23.31	76	8.56
		ಸಿ	57707	13259	17155	30414	1184	3.89	1868	6.14
		ಡಿ	25783	4044	2314	6358	1841	28.96	653	10.27
		ಒಟ್ಟು	101455	24093	24520	48613	10284	21.15	3300	6.79
9. ಆಹಾರ ಮತ್ತು ನಾಗರಿಕ ಸರಬರಾಜು ಮತ್ತು ಗ್ರಾಹಕರ ವ್ಯವಹಾರಗಳ ಇಲಾಖೆ										
29	ಆಯುಕ್ತರು, ಆಹಾರ ಮತ್ತು ನಾಗರಿಕ ಸರಬರಾಜು ಮತ್ತು ಗ್ರಾಹಕರ ವ್ಯವಹಾರಗಳ ಇಲಾಖೆ, ನಂ.8, ಕನ್ನಿಂಗ್ ಹ್ಯಾಂ ರಸ್ತೆ, ಬೆಂಗಳೂರು-560 052.	ಎ	51	26	13	39	10	25.64	2	5.13
		ಬಿ	101	33	16	49	0	0.00	4	8.16
		ಸಿ	1237	424	210	634	97	15.30	26	4.10
		ಡಿ	177	22	29	51	2	3.92	5	9.80
		ಒಟ್ಟು	1566	505	268	773	109	14.10	37	4.79
30	ನಿಯಂತ್ರಕರು, ಕಾನೂನು ಮಾಪನಶಾಸ್ತ್ರ ಇಲಾಖೆ, ನಂ.1, ಆಲಿಆಸ್ಕರ್ ರಸ್ತೆ, ಅಂಚೆ ಪೆಟ್ಟಿಗೆ ಸಂಖ್ಯೆ.175, ಬೆಂಗಳೂರು- 560 052.	ಎ	7	7	0	7	1	14.29	1	14.3
		ಬಿ	40	29	5	34	4	11.76	1	2.9
		ಸಿ	347	135	35	170	35	20.59	8	4.7
		ಡಿ	109	14	13	27	8	29.63	0	0.0
		ಒಟ್ಟು	503	185	53	238	48	20.17	10	4.2
	ಒಟ್ಟು	ಎ	58	33	13	46	11	23.91	3	6.52
		ಬಿ	141	62	21	83	4	4.82	5	6.02
		ಸಿ	1584	559	245	804	132	16.42	34	4.23
		ಡಿ	286	36	42	78	10	12.82	5	6.41
		ಒಟ್ಟು	2069	690	321	1011	157	15.53	47	4.65

ಕೋಷ್ಟಕ: 4

ದಿನಾಂಕ: 31.03.2022 ರಲ್ಲಿದ್ದಂತೆ ರಾಜ್ಯ ಸರ್ಕಾರಿ ಸೇವೆಯಲ್ಲಿ ಪರಿಶಿಷ್ಟ ಜಾತಿ ಮತ್ತು ಪರಿಶಿಷ್ಟ ಪಂಗಡದವರ ಇಲಾಖಾವಾರು ಪ್ರಾತಿನಿಧ್ಯ

ಕ್ರ. ಸಂ.	ಇಲಾಖೆಯ ಹೆಸರು ಮತ್ತು ವಿಳಾಸ	ಗುಂಪು	ಮಂಜೂರಾದ ಹುದ್ದೆಗಳು	ಭರ್ತಿ ಮಾಡಲ್ಪಟ್ಟ ಹುದ್ದೆಗಳಲ್ಲಿ						ಶೇಕಡ
				ಪುರುಷರು	ಮಹಿಳೆಯರು	ಒಟ್ಟು	ಪ.ಜಾ	ಶೇಕಡ	ಪ.ಪಂ	
1	2	3	4	5	6	7	8	9	10	11
10 ಕಾರ್ಮಿಕ ಇಲಾಖೆ										
31	ನಿರ್ದೇಶಕರು, ಕಾರ್ಖಾನೆಗಳು, ಬಾಯ್ಲರುಗಳು, ಕೈಗಾರಿಕಾ ಸುರಕ್ಷತೆ ಮತ್ತು ಸ್ವಾಸ್ಥ್ಯ ಇಲಾಖೆ, 2ನೇ ಮಹಡಿ, ಕಾರ್ಮಿಕ ಭವನ, ಬನ್ನೇರುಘಟ್ಟ ರಸ್ತೆ, ಬೆಂಗಳೂರು-560 029.	ಎ	34	29	3	32	7	21.88	3	9.38
		ಬಿ	35	14	4	18	4	22.22	1	5.56
		ಸಿ	156	47	25	72	16	22.22	4	5.56
		ಡಿ	48	6	3	9	3	33.33	0	0.00
		ಒಟ್ಟು	273	96	35	131	30	22.90	8	6.11
32	ಆಯುಕ್ತರು, ಕಾರ್ಮಿಕ ಇಲಾಖೆ, ಕಾರ್ಮಿಕ ಭವನ, ಬನ್ನೇರುಘಟ್ಟ ರಸ್ತೆ, ಬೆಂಗಳೂರು- 560 029.	ಎ	37	25	5	30	3	10	1	3.33
		ಬಿ	55	33	18	51	7	13.73	2	3.92
		ಸಿ	531	195	97	292	48	16.44	15	5.14
		ಡಿ	265	38	28	66	21	31.82	3	4.55
		ಒಟ್ಟು	888	291	148	439	79	18.00	21	4.78
33	ನಿರ್ದೇಶಕರು, ಕಾರ್ಮಿಕ ರಾಜ್ಯ ವಿಮಾ ಯೋಜನೆ (ವೈದ್ಯಕೀಯ) ಸೇವೆಗಳು,ಎಸ್. ನಿಂಜಲಿಂಗಪ್ಪ ರಸ್ತೆ, 2ನೇ ಬ್ಲಾಕ್, ರಾಜಾಜಿನಗರ, ಬೆಂಗಳೂರು-560 010.	ಎ	610	201	183	384	93	24.22	14	3.65
		ಬಿ	21	7	3	10	4	40.00	0	0.00
		ಸಿ	1704	329	442	771	130	16.86	36	4.67
		ಡಿ	851	79	69	148	32	21.62	3	2.03
		ಒಟ್ಟು	3186	616	697	1313	259	19.73	53	4.04
	ಒಟ್ಟು	ಎ	681	255	191	446	103	23.09	18	4.04
		ಬಿ	111	54	25	79	15	18.99	3	3.80
		ಸಿ	2391	571	564	1135	48	4.23	55	4.85
		ಡಿ	1164	123	100	223	56	25.11	6	2.69
		ಒಟ್ಟು	4347	1003	880	1883	368	19.54	82	4.35
11. ಕೌಶಲ್ಯಾಭಿವೃದ್ಧಿ, ಉದ್ಯಮತೀಲತೆ ಮತ್ತು ಜೀವನೋಪಾಯ ಇಲಾಖೆ										
34	ನಿರ್ದೇಶಕರು, ಉದ್ಯೋಗ ಮತ್ತು ತರಬೇತಿ ನಿರ್ದೇಶನಾಲಯ, ಕೌಶಲ್ಯ ಭವನ, ಬನ್ನೇರುಘಟ್ಟ ರಸ್ತೆ, ಬೆಂಗಳೂರು-560 029.	ಎ	67	42	6	48	6	12.50	4	8.333
		ಬಿ	297	143	32	175	34	19.43	4	2.29
		ಸಿ	4556	1454	549	2003	284	14.18	66	3.30
		ಡಿ	1267	115	60	175	47	26.86	11	6.29
		ಒಟ್ಟು	6187	1754	647	2401	371	15.45	85	3.54
	ಒಟ್ಟು	ಎ	67	42	6	48	6	12.50	4	8.33
		ಬಿ	297	143	32	175	34	19.43	4	2.29
		ಸಿ	4556	1454	549	2003	284	14.18	66	3.30
		ಡಿ	1267	115	60	175	47	26.86	11	6.29
		ಒಟ್ಟು	6187	1754	647	2401	371	15.45	85	3.54

ಕೋಷ್ಟಕ: 4

ದಿನಾಂಕ: 31.03.2022 ರಲ್ಲಿದ್ದಂತೆ ರಾಜ್ಯ ಸರ್ಕಾರಿ ಸೇವೆಯಲ್ಲಿ ಪರಿಶಿಷ್ಟ ಜಾತಿ ಮತ್ತು ಪರಿಶಿಷ್ಟ ಪಂಗಡದವರ ಇಲಾಖಾವಾರು ಪ್ರಾತಿನಿಧ್ಯ

ಕ್ರ. ಸಂ.	ಇಲಾಖೆಯ ಹೆಸರು ಮತ್ತು ವಿಕಾಸ	ಗುಂಪು	ಮಂಜೂರಾದ ಹುದ್ದೆಗಳು	ಭರ್ತಿ ಮಾಡಲ್ಪಟ್ಟ ಹುದ್ದೆಗಳಲ್ಲಿ						ಶೇಕಡ
				ಪುರುಷರು	ಮಹಿಳೆಯರು	ಒಟ್ಟು	ಪ.ಜಾ	ಶೇಕಡ	ಪ.ಪಂ	
1	2	3	4	5	6	7	8	9	10	11
	12. ಕನ್ನಡ, ಸಂಸ್ಕೃತಿ ಮತ್ತು ವಾರ್ತಾ ಇಲಾಖೆ									
35	ನಿರ್ದೇಶಕರು, ಕನ್ನಡ ಮತ್ತು ಸಂಸ್ಕೃತಿ ಇಲಾಖೆ, ಕನ್ನಡ ಭವನ, ಜಿ.ಸಿ.ರಸ್ತೆ, ಬೆಂಗಳೂರು-560 002.	ಎ	14	7	3	10	2	20.00	2	20.00
		ಬಿ	46	16	8	24	7	29.17	3	12.50
		ಸಿ	137	33	17	50	8	16	5	10.00
		ಡಿ	86	13	3	16	4	25.00	2	12.50
		ಒಟ್ಟು	283	69	31	100	21	21.00	12	12.00
36	ಆಯುಕ್ತರು, ಪುರಾತತ್ವ, ಸಂಗ್ರಹಾಲಯಗಳು ಮತ್ತು ಪರಂಪರೆ ಇಲಾಖೆ, ಕರ್ನಾಟಕ ವಸ್ತು ಪ್ರದರ್ಶನ ಪ್ರಾಧಿಕಾರದ ಆವರಣ, ಮೈಸೂರು-570 010.	ಎ	12	4	0	4	3	75	0	0.00
		ಬಿ	7	4	2	6	3	50.00	1	16.67
		ಸಿ	84	27	12	39	14	35.90	10	25.64
		ಡಿ	116	20	9	29	7	24.14	4	13.79
		ಒಟ್ಟು	219	55	23	78	27	34.62	15	19.23
37	ನಿರ್ದೇಶಕರು, ವಾರ್ತಾ ಇಲಾಖೆ, ನಂ.17, ವಾರ್ತಾ ಸೌಧ, ಭಗವಾನ್ ಮಹಾವೀರ್ ರಸ್ತೆ, (ಇನ್‌ಫೆಂಟ್ರಿ ರಸ್ತೆ) ಬೆಂಗಳೂರು - 560 001.	ಎ	42	17	3	20	1	5.00	2	10.00
		ಬಿ	42	18	6	24	4	16.67	3	12.50
		ಸಿ	343	106	29	135	32	23.70	16	11.85
		ಡಿ	138	35	16	51	17	33.33	4	7.84
		ಒಟ್ಟು	565	176	54	230	54	23.48	25	10.87
38	ಮುಖ್ಯ ಸಂಪಾದಕರು, ಕರ್ನಾಟಕ ಗೆಜೆಟಿಯರ್‌ನ ಮುಖ್ಯ ಸಂಪಾದಕರ ಕಚೇರಿ, 8ನೇ ಮಹಡಿ, ಕಾವೇರಿ ಭವನ, ಕೆಂಪೇಗೌಡ ರಸ್ತೆ, ಬೆಂಗಳೂರು-560 009.	ಎ	3	0	1	1	0	0.00	0	0.00
		ಬಿ	9	0	1	1	0	0.00	0	0.00
		ಸಿ	16	2	3	5	1	20.00	0	0.00
		ಡಿ	4	0	1	1	1	100.00	0	0.00
		ಒಟ್ಟು	32	2	6	8	2	25.00	0	0.00
39	ನಿರ್ದೇಶಕರು, ರಾಜ್ಯ ಪತ್ರಗಾರ ನಿರ್ದೇಶನಾಲಯ, ಕೊಠಡಿ ಸಂ. 126, 1ನೇ ಮಹಡಿ, ವಿಕಾಸಸೌಧ, ಬೆಂಗಳೂರು-560 001.	ಎ	10	6	1	7	1	14.29	0	0.00
		ಬಿ	14	2	0	2	0	0.00	0	0.00
		ಸಿ	48	8	4	12	3	25.00	4	33.33
		ಡಿ	33	0	3	3	1	33.33	0	0.00
		ಒಟ್ಟು	105	16	8	24	5	20.83	4	16.67
	ಒಟ್ಟು	ಎ	81	34	8	42	7	16.67	4	9.52
		ಬಿ	118	40	17	57	14	24.56	7	12.28
		ಸಿ	628	176	65	241	50	20.75	35	14.52
		ಡಿ	377	68	32	100	30	30.00	10	10.00
		ಒಟ್ಟು	1204	318	122	440	109	24.77	56	12.73

ಕೋಷ್ಟಕ: 4

ದಿನಾಂಕ: 31.03.2022 ರಲ್ಲಿದ್ದಂತೆ ರಾಜ್ಯ ಸರ್ಕಾರಿ ಸೇವೆಯಲ್ಲಿ ಪರಿಶಿಷ್ಟ ಜಾತಿ ಮತ್ತು ಪರಿಶಿಷ್ಟ ಪಂಗಡದವರ ಇಲಾಖಾವಾರು ಪ್ರಾತಿನಿಧ್ಯ

ಕ್ರ. ಸಂ.	ಇಲಾಖೆಯ ಹೆಸರು ಮತ್ತು ವಿಳಾಸ	ಗುಂಪು	ಮಂಜೂರಾದ ಹುದ್ದೆಗಳು	ಭರ್ತಿ ಮಾಡಲ್ಪಟ್ಟ ಹುದ್ದೆಗಳಲ್ಲಿ						ಶೇಕಡ
				ಪುರುಷರು	ಮಹಿಳೆಯರು	ಒಟ್ಟು	ಪ.ಜಾ	ಶೇಕಡ	ಪ.ಪಂ	
1	2	3	4	5	6	7	8	9	10	11
	13. ಮಾಹಿತಿ ತಂತ್ರಜ್ಞಾನ ಮತ್ತು ಜೈವಿಕ ತಂತ್ರಜ್ಞಾನ ಮತ್ತು ವಿಜ್ಞಾನ ತಂತ್ರಜ್ಞಾನ ಇಲಾಖೆ									
40	ನಿರ್ದೇಶಕರು, ವಿದ್ಯುನ್ಮಾನ ಮಾಹಿತಿ ತಂತ್ರಜ್ಞಾನ ಮತ್ತು ಜೈವಿಕ ತಂತ್ರಜ್ಞಾನ ನಿರ್ದೇಶನಾಲಯ, 2ನೇ ಮಹಡಿ, ಬಿ.ಎಂ.ಟಿ.ಸಿ ಕೇಂದ್ರ ಕಛೇರಿ ಕಟ್ಟಡ, ಟಿ.ಟಿ.ಎಂ.ಸಿ. 'ಬಿ' ಬ್ಲಾಕ್, ಶಾಂತಿನಗರ, ಬೆಂಗಳೂರು-560027	ಎ	11	1	3	4	3	75	1	25.0
		ಬಿ	27	5	1	6	4	66.7	2	33.3
		ಸಿ	26	0	3	3	1	33.3	1	33.3
		ಡಿ	11	0	0	0	0	0.0	0	0.0
		ಒಟ್ಟು	75	6	7	13	8	61.54	4	30.8
	ಒಟ್ಟು	ಎ	11	1	3	4	3	75	1	25.0
		ಬಿ	27	5	1	6	4	66.7	2	33.3
		ಸಿ	26	0	3	3	1	33.3	1	33.3
		ಡಿ	11	0	0	0	0	0.0	0	0.0
		ಒಟ್ಟು	75	6	7	13	8	61.54	4	30.8
	14. ವಾಣಿಜ್ಯ ಮತ್ತು ಕೈಗಾರಿಕಾ ಇಲಾಖೆ									
41	ನಿರ್ದೇಶಕರು, ಕೈಗಾರಿಕೆ ಮತ್ತು ವಾಣಿಜ್ಯ ಇಲಾಖೆ, ನಂ.49, 1ನೇ ಮಹಡಿ, ಸೌತ್ ಬ್ಲಾಕ್, ಖನಿಜ ಭವನ, ರೇಸ್‌ಕೋರ್ಸ್ ರಸ್ತೆ, ಬೆಂಗಳೂರು-560 001.	ಎ	149	108	22	130	23	17.69	8	6.15
		ಬಿ	130	26	3	29	4	13.79	3	10.34
		ಸಿ	575	114	72	186	35	18.82	12	6.45
		ಡಿ	133	26	10	36	15	41.67	0	0
		ಒಟ್ಟು	987	274	107	381	77	20.21	23	6.04
42	ಜವಳಿ ಅಭಿವೃದ್ಧಿ ಆಯುಕ್ತರು ಹಾಗೂ ನಿರ್ದೇಶಕರು ಕೈಮಗ್ಗ ಮತ್ತು ಜವಳಿ ಇಲಾಖೆ, ನಂ.86,1 ಮತ್ತು 2ನೇ ಮಹಡಿ, ಶುಭೋದಯ ಸಂಕೀರ್ಣ ರೈಲ್ವೆ ಸಮಾನಾಮತರ ರಸ್ತೆ, ಕುಮಾರಪಾರ್ಕ್ ಪತ್ತಿಮ, ಬೆಂಗಳೂರು-560020.	ಎ	32	27	4	31	9	29.03	2	6.45
		ಬಿ	64	33	9	42	14	33.33	1	2.38
		ಸಿ	156	40	24	64	9	14.06	2	3.13
		ಡಿ	45	9	5	14	4	28.57	2	14.29
		ಒಟ್ಟು	297	109	42	151	36	23.84	7	4.64
43	ಆಯುಕ್ತರು ಕಬ್ಬು ಅಭಿವೃದ್ಧಿ ಹಾಗೂ ಸಕ್ಕರೆ ನಿರ್ದೇಶನಾಲಯ, ಕೆ.ಹೆಚ್.ಬಿ ಕಟ್ಟಡ, ಸಿಬಿಎಬಿ ಕಾಂಪ್ಲೆಕ್ಸ್, 5ನೇ ಮಹಡಿ, "ಎಫ್" ಬ್ಲಾಕ್, ಕಾವೇರಿ ಭವನ, ಕೆ.ಜಿ. ರಸ್ತೆ, ಬೆಂಗಳೂರು-560 009.	ಎ	1	1	0	1	0	0.00	0	0.00
		ಬಿ	1	0	0	0	0	#ಆಯಗಿ/0!	0	#####
		ಸಿ	20	3	1	4	1	25.00	1	25.00
		ಡಿ	3	0	0	0	0	#ಆಯಗಿ/0!	0	#####
		ಒಟ್ಟು	25	4	1	5	1	20.00	1	20.00
44	ನಿರ್ದೇಶಕರು, ಗಣಿ ಮತ್ತು ಭೂ ವಿಜ್ಞಾನ ಇಲಾಖೆ, ಖನಿಜ ಭವನ, ರೇಸ್‌ಕೋರ್ಸ್ ರಸ್ತೆ, ಬೆಂಗಳೂರು-560 001.	ಎ	69	30	18	48	20	41.67	3	6.25
		ಬಿ	289	127	52	179	44	24.58	10	5.59
		ಸಿ	575	149	67	216	40	18.52	20	9.26
		ಡಿ	222	27	13	40	6	15.00	5	12.50
		ಒಟ್ಟು	1155	333	150	483	110	22.77	38	7.87

ಕೋಷ್ಟಕ: 4

ದಿನಾಂಕ: 31.03.2022 ರಲ್ಲಿದ್ದಂತೆ ರಾಜ್ಯ ಸರ್ಕಾರಿ ಸೇವೆಯಲ್ಲಿ ಪರಿಶಿಷ್ಟ ಜಾತಿ ಮತ್ತು ಪರಿಶಿಷ್ಟ ಪಂಗಡದವರ ಇಲಾಖಾವಾರು ಪ್ರಾತಿನಿಧ್ಯ

ಕ್ರ. ಸಂ.	ಇಲಾಖೆಯ ಹೆಸರು ಮತ್ತು ವಿಳಾಸ	ಗುಂಪು	ಮಂಜೂರಾದ ಹುದ್ದೆಗಳು	ಭರ್ತಿ ಮಾಡಲ್ಪಟ್ಟ ಹುದ್ದೆಗಳಲ್ಲಿ						ಶೇಕಡ
				ಪುರುಷರು	ಮಹಿಳೆಯರು	ಒಟ್ಟು	ಪ.ಜಾ	ಶೇಕಡ	ಪ.ಪಂ	
1	2	3	4	5	6	7	8	9	10	11
45	ಪ್ರಾಚಾರ್ಯರು, ಸರ್ಕಾರಿ ಗಣಿ ಶಿಕ್ಷಣ ಶಾಲೆ, ಕೋರಮಂಡಲ್, ಕೆ.ಜಿ.ಎಫ್-563 119, ಕೋಲಾರ ಜಿಲ್ಲೆ.	ಎ	1	0	0	0	0	0.00	0	0.00
		ಬಿ	30	4	4	8	3	37.50	1	12.50
		ಸಿ	25	4	1	5	3	60.00	0	0.00
		ಡಿ	24	4	1	5	1	20.00	0	0.00
		ಒಟ್ಟು	80	12	6	18	7	38.89	1	5.56
	ಒಟ್ಟು	ಎ	252	166	44	210	52	24.76	13	6.19
		ಬಿ	514	190	68	258	65	25.19	15	5.81
		ಸಿ	1351	310	165	475	13	2.74	35	7.37
		ಡಿ	427	66	29	95	26	27.37	7	7.37
		ಒಟ್ಟು	2544	732	306	1038	231	22.25	70	6.74
	15. ಶಿಕ್ಷಣ ಇಲಾಖೆ									
46	ಆಯುಕ್ತರು, ಸಾರ್ವಜನಿಕ ಶಿಕ್ಷಣ ಇಲಾಖೆ, ಹೊಸ ಸಾರ್ವಜನಿಕ ಕಚೇರಿಗಳು, ನೃಪತುಂಗ ರಸ್ತೆ, ಬೆಂಗಳೂರು - 560 001.	ಎ	836	425	112	537	67	12.48	17	3.17
		ಬಿ	5312	3048	1385	4433	864	19.49	187	4.22
		ಸಿ	249713	100779	90596	191375	23859	12.47	6560	3.43
		ಡಿ	5388	1574	2261	3835	870	22.69	247	6.44
		ಒಟ್ಟು	261249	105826	94354	200180	25660	12.82	7011	3.50
47	ನಿರ್ದೇಶಕರು, ಪದವಿ ಪೂರ್ವ ಶಿಕ್ಷಣ ಇಲಾಖೆ, 18ನೇ ಅಡ್ಡೆ ರಸ್ತೆ, ಮಲ್ಲೇಶ್ವರಂ, ಬೆಂಗಳೂರು-560 012.	ಎ	1227	778	169	947	144	15.21	34	3.59
		ಬಿ	12877	6067	3120	9187	1512	16.46	357	3.89
		ಸಿ	1471	502	350	852	113	13.26	30	3.52
		ಡಿ	997	91	90	181	32	17.68	4	2.21
		ಒಟ್ಟು	16572	7438	3729	11167	1801	16.13	425	3.81
48	ಆಯುಕ್ತರು, ಕಾಲೇಜು ಶಿಕ್ಷಣ ಇಲಾಖೆ, ಶೇಷಾದ್ರಿ ರಸ್ತೆ, ಬೆಂಗಳೂರು-560 001.	ಎ	435	2735	1372	4107	601	14.63	139	3.38
		ಬಿ	8518	1579	798	2377	537	22.59	131	5.51
		ಸಿ	2228	615	479	1094	201	18.37	46	4.20
		ಡಿ	2843	315	122	437	115	26.32	34	7.78
		ಒಟ್ಟು	14024	5244	2771	8015	1454	18.14	350	4.37
49	ನಿರ್ದೇಶಕರು, ತಾಂತ್ರಿಕ ಶಿಕ್ಷಣ ಇಲಾಖೆ, ಅರಮನೆ ರಸ್ತೆ, ಬೆಂಗಳೂರು - 560 001.	ಎ	355	105	26	131	34	25.95	5	3.82
		ಬಿ	3320	1369	826	2195	447	20.36	109	4.97
		ಸಿ	3595	711	345	1056	234	22.16	56	5.30
		ಡಿ	2474	105	61	166	64	38.55	17	10.24
		ಒಟ್ಟು	9744	2290	1258	3548	779	21.96	187	5.27
50	ನಿರ್ದೇಶಕರು, ಸಾರ್ವಜನಿಕ ಗ್ರಂಥಾಲಯ ಇಲಾಖೆ, 4ನೇ ಮಹಡಿ, ವಿಶ್ವೇಶ್ವರಯ್ಯ ಮುಖ್ಯ ಗೋಪುರ, ಡಾ: ಬಿ.ಆರ್.ಅಂಬೇಡ್ಕರ್ ವೀಧಿ, ಬೆಂಗಳೂರು - 560 001.	ಎ	30	8	3	11	4	36.36	2	18.18
		ಬಿ	57	13	8	21	10	47.62	3	14.29
		ಸಿ	961	311	228	539	143	26.53	31	5.75
		ಡಿ	441	149	88	237	45	18.99	12	5.06
		ಒಟ್ಟು	1489	481	327	808	202	25.00	48	5.94

ಕೋಷ್ಟಕ: 4

ದಿನಾಂಕ: 31.03.2022 ರಲ್ಲಿದ್ದಂತೆ ರಾಜ್ಯ ಸರ್ಕಾರಿ ಸೇವೆಯಲ್ಲಿ ಪರಿಶಿಷ್ಟ ಜಾತಿ ಮತ್ತು ಪರಿಶಿಷ್ಟ ಪಂಗಡದವರ ಇಲಾಖಾವಾರು ಪ್ರಾತಿನಿಧ್ಯ

ಕ್ರ. ಸಂ.	ಇಲಾಖೆಯ ಹೆಸರು ಮತ್ತು ವಿಳಾಸ	ಗುಂಪು	ಮಂಜೂರಾದ ಹುದ್ದೆಗಳು	ಭರ್ತಿ ಮಾಡಲ್ಪಟ್ಟ ಹುದ್ದೆಗಳಲ್ಲಿ						ಶೇಕಡ
				ಪುರುಷರು	ಮಹಿಳೆಯರು	ಒಟ್ಟು	ಪ.ಜಾ	ಶೇಕಡ	ಪ.ಪಂ	
1	2	3	4	5	6	7	8	9	10	11
51	ನಿರ್ದೇಶಕರು, ಮುದ್ರಣ, ಲೇಖನ ಸಾಮಗ್ರಿ ಮತ್ತು ಪ್ರಕಟಣೆಗಳ ಇಲಾಖೆ, 8ನೇ ಮೈಲಿ, ಆರ್.ವಿ. ಕಾಲೇಜು ಅಂಚೆ, ಮೈಸೂರು ರಸ್ತೆ, ಬೆಂಗಳೂರು - 560 058.	ಎ	11	6	3	9	2	22.22	1	11.11
		ಬಿ	27	11	5	16	3	18.75	2	12.50
		ಸಿ	1207	398	117	515	112	21.75	21	4.08
		ಡಿ	499	57	41	98	48	48.98	2	2.04
		ಒಟ್ಟು	1744	472	166	638	165	25.86	26	4.08
	ಒಟ್ಟು	ಎ	2894	4057	1685	5742	852	14.84	198	3.45
		ಬಿ	30111	12087	6142	18229	3373	18.50	789	4.33
		ಸಿ	259175	103316	92115	195431	24115	12.34	6744	3.45
		ಡಿ	12642	2291	2663	4954	1174	23.70	316	6.38
		ಒಟ್ಟು	304822	121751	102605	224356	30061	13.40	8047	3.59
16. ಕೃಷಿ ಇಲಾಖೆ										
52	ಆಯುಕ್ತರು ಕೃಷಿ ಇಲಾಖೆ, ಶೇಷಾದ್ರಿ ರಸ್ತೆ, ಬೆಂಗಳೂರು-560 001.	ಎ	664	353	187	540	98	18.15	25	4.63
		ಬಿ	4092	1324	456	1780	305	17.13	76	4.27
		ಸಿ	2752	849	470	1319	229	17.36	59	4.47
		ಡಿ	1512	300	226	526	110	20.91	40	7.60
		ಒಟ್ಟು	9020	2826	1339	4165	742	17.82	200	4.80
	ಒಟ್ಟು	ಎ	664	353	187	540	98	18.15	25	4.63
		ಬಿ	4092	1324	456	1780	305	17.13	76	4.27
		ಸಿ	2752	849	470	1319	229	17.36	59	4.47
		ಡಿ	1512	300	226	526	110	20.91	40	7.60
		ಒಟ್ಟು	9020	2826	1339	4165	742	17.82	200	4.80
17. ಸಹಕಾರ ಇಲಾಖೆ										
53	ನಿಬಂಧಕರು, ಸಹಕಾರ ಸಂಘಗಳ ನಿಬಂಧಕರ ಕಚೇರಿ, ನಂ.1, ಆಲಿಆಸ್ಕರ್ ರಸ್ತೆ, ಬೆಂಗಳೂರು-560 052.	ಎ	143	54	16	70	16	22.86	2	2.9
		ಬಿ	441	216	93	309	68	22.01	18	5.8
		ಸಿ	1604	356	243	599	111	18.53	39	6.5
		ಡಿ	468	81	38	119	34	28.57	7	5.9
		ಒಟ್ಟು	2656	707	390	1097	229	20.88	66	6.0
54	ನಿರ್ದೇಶಕರು, ಸಹಕಾರ ಸಂಘಗಳ ಲೆಕ್ಕ ಪರಿಶೋಧನಾ ಇಲಾಖೆ, ನಂ.17, ಜಯ ನಿವಾಸ, ಶಂಕರ ಮಠ ರಸ್ತೆ, ಬಸವನಗುಡಿ, ಬೆಂಗಳೂರು-560 004.	ಎ	56	31	8	39	8	20.51	0	0
		ಬಿ	121	51	19	70	16	22.86	8	11.43
		ಸಿ	1059	162	91	253	51	20.16	16	6.32
		ಡಿ	195	28	25	53	13	24.53	5	9.43
		ಒಟ್ಟು	1431	272	143	415	88	21.20	29	6.99

ಕೋಷ್ಟಕ: 4

ದಿನಾಂಕ: 31.03.2022 ರಲ್ಲಿದ್ದಂತೆ ರಾಜ್ಯ ಸರ್ಕಾರಿ ಸೇವೆಯಲ್ಲಿ ಪರಿಶಿಷ್ಟ ಜಾತಿ ಮತ್ತು ಪರಿಶಿಷ್ಟ ಪಂಗಡದವರ ಇಲಾಖಾವಾರು ಪ್ರಾತಿನಿಧ್ಯ

ಕ್ರ. ಸಂ.	ಇಲಾಖೆಯ ಹೆಸರು ಮತ್ತು ವಿಳಾಸ	ಗುಂಪು	ಮಂಜೂರಾದ ಹುದ್ದೆಗಳು	ಭರ್ತಿ ಮಾಡಲ್ಪಟ್ಟ ಹುದ್ದೆಗಳಲ್ಲಿ						ಶೇಕಡ
				ಪುರುಷರು	ಮಹಿಳೆಯರು	ಒಟ್ಟು	ಪ.ಜಾ	ಶೇಕಡ	ಪ.ಪಂ	
1	2	3	4	5	6	7	8	9	10	11
55	ನಿರ್ದೇಶಕರು, ಕೃಷಿ ಮಾರಾಟ ಇಲಾಖೆ, ನಂ.16, 2ನೇ ರಾಜಭವನ ರಸ್ತೆ, ಅಂಚೆ ಪೆಟ್ಟಿಗೆ ಸಂಖ್ಯೆ.. 5309, ಬೆಂಗಳೂರು-560 001.	ಎ	75	37	10	47	5	10.64	0	0.00
		ಬಿ	275	113	30	143	30	20.98	5	3.50
		ಸಿ	2463	485	202	687	134	19.51	29	4.22
		ಡಿ	658	64	60	124	42	33.87	13	10.48
		ಒಟ್ಟು	3471	699	302	1001	211	21.08	47	4.70
	ಒಟ್ಟು	ಎ	274	122	34	156	29	18.59	2	1.28
		ಬಿ	837	380	142	522	114	21.84	31	5.94
		ಸಿ	5126	1003	536	1539	51	3.31	84	5.46
		ಡಿ	1321	173	123	296	89	30.07	25	8.45
		ಒಟ್ಟು	7558	1678	835	2513	528	21.01	142	5.65
18. ಕಂದಾಯ ಇಲಾಖೆ										
56	ಕಂದಾಯ ಇಲಾಖೆ (ಎಲ್ಲಾ ಜಿಲ್ಲಾಧಿಕಾರಿಗಳ ವಿಭಾಗಾಧಿಕಾರಿಗಳ ಕಚೇರಿಯ ಮಾಹಿತಿಯನ್ನೊಳಗೊಂಡಿರುತ್ತದೆ)	ಎ	183	144	29	173	29	16.76	5	2.89
		ಬಿ	598	403	96	499	121	24.25	29	5.81
		ಸಿ	18726	9696	4711	14407	2859	19.84	796	5.53
		ಡಿ	2676	820	609	1429	389	27.22	121	8.47
		ಒಟ್ಟು	22183	11063	5445	16508	3398	20.58	951	5.76
57	ನೋಂದಣಿ ಮಹಾ ಪರಿವೀಕ್ಷಕರು ಮತ್ತು ಮುದ್ರಾಂಕಗಳ ಆಯುಕ್ತರು, ನೋಂದಣಿ ಮತ್ತು ಮುದ್ರಾಂಕ ಇಲಾಖೆ, 8ನೇ ಮಹಡಿ, ಕಂದಾಯ ಭವನ, ಕೆ.ಜಿ. ರಸ್ತೆ, ಬೆಂಗಳೂರು- 560 009.	ಎ	80	33	13	46	8	17.39	2	4.35
		ಬಿ	126	82	23	105	19	18.10	8	7.62
		ಸಿ	1046	504	187	691	170	24.60	55	7.96
		ಡಿ	440	104	48	152	40	26.32	23	15.13
		ಒಟ್ಟು	1692	723	271	994	237	23.84	88	8.85
58	ಆಯುಕ್ತರು, ಭೂಮಾಪನ ಕಂದಾಯ ವ್ಯವಸ್ಥೆ ಮತ್ತು ಭೂ ದಾಖಲೆಗಳ ಇಲಾಖೆ, ಕೃಷ್ಣರಾಜೇಂದ್ರ ವೃತ್ತ, ಬೆಂಗಳೂರು - 560 001,	ಎ	49	30	11	41	4	9.76	5	12.20
		ಬಿ	225	110	39	149	42	28.19	11	7.38
		ಸಿ	5377	3066	1077	4143	722	17.43	183	4.42
		ಡಿ	2156	414	160	574	115	20.03	38	6.62
		ಒಟ್ಟು	7807	3620	1287	4907	883	17.99	237	4.83
59	ಆಯುಕ್ತರು, ಧಾರ್ಮಿಕದತ್ತಿ ಇಲಾಖೆ, 2ನೇ ಮಹಡಿ, ಮಹದೇವರ ಭವನ, ಚಾಮರಾಜಪೇಟೆ, ಬೆಂಗಳೂರು - 560 018.	ಎ	46	27	3	30	4	13.33	1	3.33
		ಬಿ	61	26	14	40	8	20	1	2.5
		ಸಿ	311	102	68	170	38	22.35	8	4.71
		ಡಿ	70	11	8	19	3	15.79	0	0
		ಒಟ್ಟು	488	166	93	259	53	20.46	10	3.86

ಕೋಷ್ಟಕ: 4

ದಿನಾಂಕ: 31.03.2022 ರಲ್ಲಿದ್ದಂತೆ ರಾಜ್ಯ ಸರ್ಕಾರಿ ಸೇವೆಯಲ್ಲಿ ಪರಿಶಿಷ್ಟ ಜಾತಿ ಮತ್ತು ಪರಿಶಿಷ್ಟ ಪಂಗಡದವರ ಇಲಾಖಾವಾರು ಪ್ರಾತಿನಿಧ್ಯ

ಕ್ರ. ಸಂ.	ಇಲಾಖೆಯ ಹೆಸರು ಮತ್ತು ವಿಳಾಸ	ಗುಂಪು	ಮಂಜೂರಾದ ಹುದ್ದೆಗಳು	ಭರ್ತಿ ಮಾಡಲ್ಪಟ್ಟ ಹುದ್ದೆಗಳಲ್ಲಿ						ಶೇಕಡ
				ಪುರುಷರು	ಮಹಿಳೆಯರು	ಒಟ್ಟು	ಪ.ಜಾ	ಶೇಕಡ	ಪ.ಪಂ	
1	2	3	4	5	6	7	8	9	10	11
60	ನಿಬಂಧಕರು, ಕರ್ನಾಟಕ ಮೇಲ್ಮನವಿ ನ್ಯಾಯಾಧಿಕರಣ, ಅಂಚೆ ಚೀಲ. 5313, 2ನೇ ಮಹಡಿ, 2ನೇ ಹಂತ, ಬಹುಮಹಡಿ ಕಟ್ಟಡ, ಬೆಂಗಳೂರು-560 001.	ಎ	1	0	0	0	0	0	0	0
		ಬಿ	3	2	0	2	0	0	0	0
		ಸಿ	74	21	19	40	8	20.0	4	10.00
		ಡಿ	57	16	9	25	5	20.0	2	8.00
		ಒಟ್ಟು	135	39	28	67	13	19.403	6	8.96
	ಒಟ್ಟು	ಎ	359	234	56	290	45	15.52	13	4.48
		ಬಿ	1013	623	172	795	190	23.90	49	6.16
		ಸಿ	25534	13389	6062	19451	3797	19.52	1046	5.38
		ಡಿ	5399	1365	834	2199	552	25.10	184	8.37
		ಒಟ್ಟು	32305	15611	7124	22735	4584	20.16	1292	5.68
19. ತೋಟಗಾರಿಕೆ ಇಲಾಖೆ										
61	ನಿರ್ದೇಶಕರು, ತೋಟಗಾರಿಕೆ ಇಲಾಖೆ, ಲಾಲ್ ಬಾಗ್, ಬೆಂಗಳೂರು -560 004.	ಎ	343	203	85	288	43	14.93	12	4.17
		ಬಿ	1644	1018	318	1336	266	19.91	52	3.89
		ಸಿ	1958	916	377	1293	229	17.71	67	5.18
		ಡಿ	2159	473	187	660	170	25.76	62	9.39
		ಒಟ್ಟು	6104	2610	967	3577	708	19.79	193	5.40
62	ರೇಷ್ಮೆ ಕೃಷಿ ಅಭಿವೃದ್ಧಿ ಆಯುಕ್ತರು ಹಾಗೂ ರೇಷ್ಮೆ ನಿರ್ದೇಶಕರು, ರೇಷ್ಮೆ ಇಲಾಖೆ, 5ನೇ ಮಹಡಿ, ಬಹುಮಹಡಿ ಕಟ್ಟಡ, ಬೆಂಗಳೂರು-560 001.	ಎ	84	49	20	69	17	24.64	6	8.70
		ಬಿ	489	252	35	287	36	12.54	8	2.79
		ಸಿ	3182	773	177	950	188	19.79	38	4.00
		ಡಿ	544	122	135	257	59	22.96	6	2.33
		ಒಟ್ಟು	4299	1196	367	1563	300	19.19	58	3.71
	ಒಟ್ಟು	ಎ	427	252	105	357	60	16.81	18	5.04
		ಬಿ	2133	1270	353	1623	302	18.61	60	3.70
		ಸಿ	5140	1689	554	2243	417	18.59	105	4.68
		ಡಿ	2703	595	322	917	229	24.97	68	7.42
		ಒಟ್ಟು	10403	3806	1334	5140	1008	19.61	251	4.88

ಕೋಷ್ಟಕ: 4

ದಿನಾಂಕ: 31.03.2022 ರಲ್ಲಿದ್ದಂತೆ ರಾಜ್ಯ ಸರ್ಕಾರಿ ಸೇವೆಯಲ್ಲಿ ಪರಿಶಿಷ್ಟ ಜಾತಿ ಮತ್ತು ಪರಿಶಿಷ್ಟ ಪಂಗಡದವರ ಇಲಾಖಾವಾರು ಪ್ರಾತಿನಿಧ್ಯ

ಕ್ರ. ಸಂ.	ಇಲಾಖೆಯ ಹೆಸರು ಮತ್ತು ವಿಳಾಸ	ಗುಂಪು	ಮಂಜೂರಾದ ಹುದ್ದೆಗಳು	ಭರ್ತಿ ಮಾಡಲ್ಪಟ್ಟ ಹುದ್ದೆಗಳಲ್ಲಿ						ಶೇಕಡ
				ಪುರುಷರು	ಮಹಿಳೆಯರು	ಒಟ್ಟು	ಪ.ಜಾ	ಶೇಕಡ	ಪ.ಪಂ	
1	2	3	4	5	6	7	8	9	10	11
20. ನಗರಾಭಿವೃದ್ಧಿ ಇಲಾಖೆ										
63	ನಿರ್ದೇಶಕರು, ನಗರ ಮತ್ತು ಗ್ರಾಮಾಂತರ ಯೋಜನಾ ಇಲಾಖೆ, ಅಂಚೆ ಪೆಟ್ಟಿಗೆ ಸಂಖ್ಯೆ 5257, ಬಹುಮಹಡಿಗಳ ಕಟ್ಟಡ, 4ನೇ ಹಂತ, ಬೆಂಗಳೂರು-560 001.	ಎ	261	121	41	162	42	25.93	9	5.56
		ಬಿ	176	73	32	105	14	13.33	6	5.71
		ಸಿ	379	95	53	148	25	16.89	7	4.73
		ಡಿ	95	15	11	26	7	26.92	3	11.54
		ಒಟ್ಟು	911	304	137	441	88	19.95	25	5.67
64	ನಿರ್ದೇಶಕರು, ಪೌರಾಡಳಿತ ನಿರ್ದೇಶನಾಲಯ, 9ನೇ ಮಹಡಿ, ವಿಶ್ವೇಶ್ವರಯ್ಯ ಮುಖ್ಯ ಗೋಪುರ, ಡಾ:ಬಿ.ಆರ್.ಅಂಬೇಡ್ಕರ್ ವೀಧಿ, ಬೆಂಗಳೂರು-560 001.	ಎ	207	59	25	84	14	16.67	3	3.57
		ಬಿ	164	39	18	57	8	14.04	2	3.51
		ಸಿ	288	116	46	162	17	10.49	3	1.85
		ಡಿ	25	14	8	22	6	27.27	0	0.00
		ಒಟ್ಟು	684	228	97	325	45	13.85	8	2.46
	ಒಟ್ಟು	ಎ	468	180	66	246	56	22.76	12	4.88
		ಬಿ	340	112	50	162	22	13.58	8	4.94
		ಸಿ	667	211	99	310	25	8.06	10	3.23
		ಡಿ	120	29	19	48	13	27.08	3	6.25
		ಒಟ್ಟು	1595	532	234	766	133	17.36	33	4.31
21. ಗ್ರಾಮೀಣಾಭಿವೃದ್ಧಿ ಪಂಚಾಯತ್ ರಾಜ್ ಇಲಾಖೆ										
65	ಜಿಲ್ಲಾ ಪಂಚಾಯತ್ (ತಾಲ್ಲೂಕು ಪಂಚಾಯಿತಿಗಳ ಮತ್ತು ಗ್ರಾಮ ಪಂಚಾಯಿತಿಗಳ ಮಾಹಿತಿಗಳು ಒಳಗೊಂಡಿರುತ್ತದೆ)	ಎ	542	328	60	388	103	26.55	21	5.41
		ಬಿ	827	319	57	376	78	20.74	23	6.12
		ಸಿ	19037	9832	3046	12878	2442	18.96	736	5.72
		ಡಿ	1343	268	118	386	82	21.24	48	12.44
		ಒಟ್ಟು	21749	10747	3281	14028	2705	19.28	828	5.90
66	ಮುಖ್ಯ ಇಂಜಿನಿಯರ್‌ರವರ ಕಚೇರಿ, ಪಂಚಾಯತ್ ರಾಜ್ ಇಂಜಿನಿಯರಿಂಗ್ ಇಲಾಖೆ, ಗ್ರಾಮೀಣಾಭಿವೃದ್ಧಿ ಭವನ, ಆನಂದರಾವ್ ವೃತ್ತ, ಬೆಂಗಳೂರು - 560 009.	ಎ	242	191	9	200	66	33.00	16	8.00
		ಬಿ	308	126	26	152	42	27.63	18	11.84
		ಸಿ	1945	804	245	1049	208	19.83	63	6.01
		ಡಿ	519	235	82	317	61	19.24	34	10.73
		ಒಟ್ಟು	3014	1356	362	1718	377	21.94	131	7.63
	ಒಟ್ಟು	ಎ	784	519	69	588	169	28.74	37	6.29
		ಬಿ	1135	445	83	528	120	22.73	41	7.77
		ಸಿ	20982	10636	3291	13927	208	1.49	799	5.74
		ಡಿ	1862	503	200	703	143	20.34	82	11.66
		ಒಟ್ಟು	24763	12103	3643	15746	3082	19.57	959	6.09

ಕೋಷ್ಟಕ: 4

ದಿನಾಂಕ: 31.03.2022 ರಲ್ಲಿದ್ದಂತೆ ರಾಜ್ಯ ಸರ್ಕಾರಿ ಸೇವೆಯಲ್ಲಿ ಪರಿಶಿಷ್ಟ ಜಾತಿ ಮತ್ತು ಪರಿಶಿಷ್ಟ ಪಂಗಡದವರ ಇಲಾಖಾವಾರು ಪ್ರಾತಿನಿಧ್ಯ

ಕ್ರ. ಸಂ.	ಇಲಾಖೆಯ ಹೆಸರು ಮತ್ತು ವಿಳಾಸ	ಗುಂಪು	ಮಂಜೂರಾದ ಹುದ್ದೆಗಳು	ಭರ್ತಿ ಮಾಡಲ್ಪಟ್ಟ ಹುದ್ದೆಗಳಲ್ಲಿ						ಶೇಕಡ
				ಪುರುಷರು	ಮಹಿಳೆಯರು	ಒಟ್ಟು	ಪ.ಜಾ	ಶೇಕಡ	ಪ.ಪಂ	
1	2	3	4	5	6	7	8	9	10	11
	22. ಪಶು ಸಂಗೋಪನೆ ಮತ್ತು ಮೀನುಗಾರಿಕಾ ಇಲಾಖೆ									
67	ಆಯುಕ್ತಾಲಯ, ಪಶುಪಾಲನಾ ಮತ್ತು ಪಶುವೈದ್ಯಕೀಯ ಸೇವಾ ಇಲಾಖೆ, 1ನೇ ಮಹಡಿ, ಪಶುಪಾಲನಾ ಭವನ, ಪಶುವೈದ್ಯಕೀಯ ಮಹಾವಿದ್ಯಾಲಯ, ಆವರಣ, ಸಿ.ಬಿ.ಐ ಕಛೇರಿ ಎದುರು, ಬಳ್ಳಾರಿ ರಸ್ತೆ, ಹೆಬ್ಬಾಳ, ಬೆಂಗಳೂರು-560024	ಎ	3430	2034	309	2343	294	12.55	69	2.94
		ಬಿ	280	84	26	110	43	39.09	12	10.91
		ಸಿ	7435	4173	810	4983	872	17.50	229	4.60
		ಡಿ	7418	1784	306	2090	621	29.71	277	13.25
		ಒಟ್ಟು	18563	8075	1451	9526	1830	19.21	587	6.16
68	ನಿರ್ದೇಶಕರು, ಮೀನುಗಾರಿಕೆ ನಿರ್ದೇಶನಾಲಯ, 3ನೇ ಮಹಡಿ, ಪೋಡಿಯಂ ಬ್ಲಾಕ್, ವಿಶ್ವೇಶ್ವರಯ್ಯ ಕೇಂದ್ರ, ಬೆಂಗಳೂರು-560 001.	ಎ	47	32	1	33	6	18.18	3	9.09
		ಬಿ	234	114	47	161	31	19.25	9	5.59
		ಸಿ	927	252	133	385	74	19.22	32	8.31
		ಡಿ	211	52	26	78	21	26.92	6	7.69
		ಒಟ್ಟು	1419	450	207	657	132	20.09	50	7.61
	ಒಟ್ಟು	ಎ	3477	2066	310	2376	300	12.63	72	3.03
		ಬಿ	514	198	73	271	74	27.31	21	7.75
		ಸಿ	8362	4425	943	5368	946	17.62	261	4.86
		ಡಿ	7629	1836	332	2168	642	29.61	283	13.05
		ಒಟ್ಟು	19982	8525	1658	10183	1962	19.27	637	6.26
	23. ಪ್ರವಾಸೋದ್ಯಮ ಇಲಾಖೆ									
69	ನಿರ್ದೇಶಕರು, ಪ್ರವಾಸೋದ್ಯಮ ಇಲಾಖೆ, ನಂ.49, 2ನೇ ಮಹಡಿ, ಖನಿಜ ಭವನ, ರೇಸ್‌ಕೋರ್ಸ್ ರಸ್ತೆ, ಬೆಂಗಳೂರು-560 001.	ಎ	24	3	0	3	1	33.33	0	0
		ಬಿ	27	5	5	10	4	40.00	3	30.00
		ಸಿ	208	33	7	40	9	22.50	8	20.00
		ಡಿ	53	7	3	10	3	30.00	0	0
		ಒಟ್ಟು	312	48	15	63	17	26.98	11	17.46
	ಒಟ್ಟು	ಎ	24	3	0	3	1	33.33	0	0
		ಬಿ	27	5	5	10	4	40.00	3	30.00
		ಸಿ	208	33	7	40	9	22.50	8	20.00
		ಡಿ	53	7	3	10	3	30.00	0	0
		ಒಟ್ಟು	312	48	15	63	17	26.98	11	17.46
	24. ಲೋಕೋಪಯೋಗಿ ಮತ್ತು ಬಂದರು ಮತ್ತು ಒಳನಾಡು ಜಲಸಾರಿಗೆ ಇಲಾಖೆ									
70	ಮುಖ್ಯ ಅಭಿಯಂತರರು, ಸಂಪರ್ಕ ಮತ್ತು ಕಟ್ಟಡ (ಉತ್ತರ+ದಕ್ಷಿಣ+ಈಶಾನ್ಯ) ಉತ್ತರ ವಲಯ - ಧಾರವಾಡ ದಕ್ಷಿಣ ವಲಯ - ಬೆಂಗಳೂರು ಈಶಾನ್ಯ ವಲಯ - ಕಲಬುರ್ಗಿ	ಎ	670	556	28	584	153	26.20	29	4.97
		ಬಿ	1704	860	216	1076	400	37.17	62	5.76
		ಸಿ	4361	2482	590	3072	706	22.98	150	4.88
		ಡಿ	1980	981	466	1447	361	24.95	103	7.12
		ಒಟ್ಟು	8715	4879	1300	6179	1620	26.22	344	5.57

ಕೋಷ್ಟಕ: 4

ದಿನಾಂಕ: 31.03.2022 ರಲ್ಲಿದ್ದಂತೆ ರಾಜ್ಯ ಸರ್ಕಾರಿ ಸೇವೆಯಲ್ಲಿ ಪರಿಶಿಷ್ಟ ಜಾತಿ ಮತ್ತು ಪರಿಶಿಷ್ಟ ಪಂಗಡದವರ ಇಲಾಖಾವಾರು ಪ್ರಾತಿನಿಧ್ಯ

ಕ್ರ. ಸಂ.	ಇಲಾಖೆಯ ಹೆಸರು ಮತ್ತು ವಿಳಾಸ	ಗುಂಪು	ಮಂಜೂರಾದ ಹುದ್ದೆಗಳು	ಭರ್ತಿ ಮಾಡಲ್ಪಟ್ಟ ಹುದ್ದೆಗಳಲ್ಲಿ						ಶೇಕಡ
				ಪುರುಷರು	ಮಹಿಳೆಯರು	ಒಟ್ಟು	ಪ.ಜಾ	ಶೇಕಡ	ಪ.ಪಂ	
1	2	3	4	5	6	7	8	9	10	11
71	ನಿರ್ದೇಶಕರು, ಬಂದರು ಮತ್ತು ಒಳನಾಡು ಜಲಸಾರಿಗೆ ಇಲಾಖೆ, ಬೈತಖೋಲ್, ಕಾರವಾರ, ಉತ್ತರ ಕನ್ನಡ ಜಿಲ್ಲೆ - 581 302.	ಎ	16	10	0	10	2	20	1	10
		ಬಿ	40	11	1	12	4	33.33	0	0
		ಸಿ	285	53	23	76	14	18.42	2	2.63
		ಡಿ	225	34	8	42	10	23.81	1	2.38
		ಒಟ್ಟು	566	108	32	140	30	21.43	4	2.86
72	ಪ್ರಧಾನ ಮುಖ್ಯ ವಾಸ್ತುಶಿಲ್ಪಿಯವರು, ಲೋಕೋಪಯೋಗಿ ಕಚೇರಿಗಳು, ಕೃಷ್ಣರಾಜೇಂದ್ರ ವೃತ್ತ, ಬೆಂಗಳೂರು - 560 001.	ಎ	18	5	8	13	6	46.15	1	7.69
		ಬಿ	21	0	1	1	0	0.00	0	0.00
		ಸಿ	22	2	6	8	1	12.50	0	0.00
		ಡಿ	6	1	1	2	0	0.00	0	0.00
		ಒಟ್ಟು	67	8	16	24	7	29.17	1	4.17
73	ಮುಖ್ಯ ಅಭಿಯಂತರರು, ರಾಷ್ಟ್ರೀಯ ಹೆದ್ದಾರಿಗಳು, ಲೋಕೋಪಯೋಗಿ, ಬಂದರು ಮತ್ತು ಒಳನಾಡು ಜಲಸಾರಿಗೆ ಇಲಾಖೆ, ಕೃಷ್ಣರಾಜೇಂದ್ರ ವೃತ್ತ, ಬೆಂಗಳೂರು-560 001.	ಎ	68	46	7	53	11	20.75	0	0.00
		ಬಿ	157	67	18	85	27	31.76	1	1.18
		ಸಿ	389	153	58	211	39	18.48	7	3.32
		ಡಿ	118	46	28	74	22	29.73	6	8.11
		ಒಟ್ಟು	732	312	111	423	99	23.40	14	3.31
	ಒಟ್ಟು	ಎ	772	617	43	660	172	26.06	31	4.70
		ಬಿ	1922	938	236	1174	431	36.71	63	5.37
		ಸಿ	5057	2690	677	3367	54	1.60	159	4.72
		ಡಿ	2329	1062	503	1565	393	25.11	110	7.03
		ಒಟ್ಟು	10080	5307	1459	6766	1756	25.95	363	5.37
25. ಸಂಸದೀಯ ವ್ಯವಹಾರಗಳ ಇಲಾಖೆ										
74	ನಿರ್ದೇಶಕರು, ಭಾಷಾಂತರ ನಿರ್ದೇಶನಾಲಯ, ಪೋಡಿಯಂ ಬ್ಲಾಕ್, ನೆಲಮಹಡಿ, ವಿಶ್ವೇಶ್ವರಯ್ಯ ಕೇಂದ್ರ, ಬೆಂಗಳೂರು - 560 001.	ಎ	13	9	4	13	3	23.08	1	7.69
		ಬಿ	56	16	20	36	13	36.11	1	2.78
		ಸಿ	26	6	8	14	4	28.57	2	14.29
		ಡಿ	11	4	2	6	3	50.00	1	16.67
		ಒಟ್ಟು	106	35	34	69	23	33.33	5	7.25
	ಒಟ್ಟು	ಎ	13	9	4	13	3	23.08	1	7.69
		ಬಿ	56	16	20	36	13	36.11	1	2.78
		ಸಿ	26	6	8	14	4	28.57	2	14.29
		ಡಿ	11	4	2	6	3	50.00	1	16.67
		ಒಟ್ಟು	106	35	34	69	23	33.33	5	7.25

ಕೋಷ್ಟಕ: 4

ದಿನಾಂಕ: 31.03.2022 ರಲ್ಲಿದ್ದಂತೆ ರಾಜ್ಯ ಸರ್ಕಾರಿ ಸೇವೆಯಲ್ಲಿ ಪರಿಶಿಷ್ಟ ಜಾತಿ ಮತ್ತು ಪರಿಶಿಷ್ಟ ಪಂಗಡದವರ ಇಲಾಖಾವಾರು ಪ್ರಾತಿನಿಧ್ಯ

ಕ್ರ. ಸಂ.	ಇಲಾಖೆಯ ಹೆಸರು ಮತ್ತು ವಿಳಾಸ	ಗುಂಪು	ಮಂಜೂರಾದ ಹುದ್ದೆಗಳು	ಭರ್ತಿ ಮಾಡಲ್ಪಟ್ಟ ಹುದ್ದೆಗಳಲ್ಲಿ						ಶೇಕಡ
				ಪುರುಷರು	ಮಹಿಳೆಯರು	ಒಟ್ಟು	ಪ.ಜಾ	ಶೇಕಡ	ಪ.ಪಂ	
1	2	3	4	5	6	7	8	9	10	11
26. ಯುವ ಸಬಲೀಕರಣ ಮತ್ತು ಕ್ರೀಡಾ ಇಲಾಖೆ										
75	ನಿರ್ದೇಶಕರು, ಯುವ ಸಬಲೀಕರಣ ಮತ್ತು ಕ್ರೀಡಾ ನಿರ್ದೇಶನಾಲಯ, ರಾಜ್ಯ ಯುವ ಕೇಂದ್ರ, ನೃಪತುಂಗ ರಸ್ತೆ, ಬೆಂಗಳೂರು-560 002.	ಎ	11	8	2	10	3	30.00	2	20
		ಬಿ	34	15	7	22	8	36.36	3	13.64
		ಸಿ	134	37	13	50	9	18.00	5	10.00
		ಡಿ	76	10	10	20	7	35.00	0	0.00
		ಒಟ್ಟು	255	70	32	102	27	26.47	10	9.80
76	ಮಹಾ ನಿರ್ದೇಶಕರು, ರಾಷ್ಟ್ರೀಯ ಯುವ ಸೇನಾದಳ, ಎನ್.ಸಿ.ಸಿ. (ರಾಜ್ಯ ಕೋಶ), ನಂ.8, ಕನ್ನಿಂಗ್ ಹ್ಯಾಂ ರಸ್ತೆ, ಬೆಂಗಳೂರು-560 052.	ಎ	2	1	1	2	0	0	0	0
		ಬಿ	8	4	0	4	1	25.00	1	25.0
		ಸಿ	432	212	70	282	60	21.28	7	2.5
		ಡಿ	292	78	53	131	36	27.48	10	7.6
		ಒಟ್ಟು	734	295	124	419	97	23.15	18	4.3
77	ನಿರ್ದೇಶಕರು, ಸರ್ಕಾರಿ ವೈಮಾನಿಕ ತರಬೇತಿ ಶಾಲೆ, ಜಕ್ಕೂರು ವಿಮಾನ ನಿಲ್ದಾಣ, ಯಲಹಂಕ ಪೋಸ್ಟ್, ಬೆಂಗಳೂರು-560 064.	ಎ	7	0	0	0	0	0.00	0	0.0
		ಬಿ	2	1	0	1	0	0.00	0	0.0
		ಸಿ	23	4	0	4	3	75.00	0	0.0
		ಡಿ	28	1	0	1	0	0.00	1	100
		ಒಟ್ಟು	60	6	0	6	3	50.00	1	16.67
ಒಟ್ಟು		ಎ	20	9	3	12	3	25.00	2	16.67
		ಬಿ	44	20	7	27	9	33.33	4	14.81
		ಸಿ	589	253	83	336	72	21.43	12	3.57
		ಡಿ	396	89	63	152	43	28.29	11	7.24
		ಒಟ್ಟು	1049	371	156	527	127	24.10	29	5.50
27. ಸಮಾಜ ಕಲ್ಯಾಣ ಇಲಾಖೆ										
78	ಆಯುಕ್ತರು, ಸಮಾಜ ಕಲ್ಯಾಣ ಇಲಾಖೆ, 5ನೇ ಮಹಡಿ, ಬಹುಮಹಡಿ ಕಟ್ಟಡ, ಡಾ.ಬಿ.ಆರ್.ಅಂಬೇಡ್ಕರ್ ವೀಧಿ, ಬೆಂಗಳೂರು-560 001.	ಎ	149	71	31	102	21	20.59	7	6.86
		ಬಿ	167	89	37	126	53	42.06	9	7.14
		ಸಿ	4342	1819	1003	2822	667	23.64	143	5.07
		ಡಿ	8850	2105	1750	3855	1205	31.26	263	6.82
		ಒಟ್ಟು	13508	4084	2821	6905	1946	28.18	422	6.11
79	ನಿರ್ದೇಶಕರ ಕಛೇರಿ, ಪರಿಶಿಷ್ಟ ವರ್ಗಗಳ ಕಲ್ಯಾಣ ನಿರ್ದೇಶನಾಲಯ, ನಂ.34, 1ನೇ ಮಹಡಿ, ಲೋಟರ್ ಟವರ್ ರೇಸ್ ಕೋರ್ಸ್ ರಸ್ತೆ, ಬೆಂಗಳೂರು-01	ಎ	25	6	2	8	0	0.00	3	37.50
		ಬಿ	38	18	1	19	4	21.05	1	5.26
		ಸಿ	1012	167	84	251	51	20.32	10	3.98
		ಡಿ	1641	0	2	2	1	50.00	0	0.00
		ಒಟ್ಟು	2716	191	89	280	56	20.00	14	5.00

ಕೋಷ್ಟಕ: 4

ದಿನಾಂಕ: 31.03.2022 ರಲ್ಲಿದ್ದಂತೆ ರಾಜ್ಯ ಸರ್ಕಾರಿ ಸೇವೆಯಲ್ಲಿ ಪರಿಶಿಷ್ಟ ಜಾತಿ ಮತ್ತು ಪರಿಶಿಷ್ಟ ಪಂಗಡದವರ ಇಲಾಖಾವಾರು ಪ್ರಾತಿನಿಧ್ಯ

ಕ್ರ. ಸಂ.	ಇಲಾಖೆಯ ಹೆಸರು ಮತ್ತು ವಿಳಾಸ	ಗುಂಪು	ಮಂಜೂರಾದ ಹುದ್ದೆಗಳು	ಭರ್ತಿ ಮಾಡಲ್ಪಟ್ಟ ಹುದ್ದೆಗಳಲ್ಲಿ						ಶೇಕಡ
				ಪುರುಷರು	ಮಹಿಳೆಯರು	ಒಟ್ಟು	ಪ.ಜಾ	ಶೇಕಡ	ಪ.ಪಂ	
1	2	3	4	5	6	7	8	9	10	11
80	ನಿರ್ದೇಶಕರು, ಕರ್ನಾಟಕ ವಸತಿ ಶಿಕ್ಷಣ ಸಂಸ್ಥೆಗಳ ಸಂಘ, 6 ಮತ್ತು 7ನೇ ಮಹಡಿ, ನಂ.8, ಎಂ.ಎಸ್.ಬಿ.-1, ಕನ್ನಿಂಗ್ ಹ್ಯಾಮ್ ರಸ್ತೆ, ಬೆಂಗಳೂರು - 52	ಎ	64	40	8	48	13	27.1	2	4.17
		ಬಿ	999	330	136	466	100	21.5	32	6.87
		ಸಿ	10040	3392	2108	5500	983	17.9	239	4.35
		ಡಿ	7969	0	0	0	0	0.0	0	0.00
		ಒಟ್ಟು	19072	3762	2252	6014	1096	18.2	273	4.54
	ಒಟ್ಟು	ಎ	238	117	41	158	34	21.52	12	7.59
		ಬಿ	1204	437	174	611	157	25.70	42	6.87
		ಸಿ	15394	5378	3195	8573	667	7.78	392	4.57
		ಡಿ	18460	2105	1752	3857	1206	31.27	263	6.82
		ಒಟ್ಟು	35296	8037	5162	13199	3098	23.47	709	5.37
28. ಸಾರಿಗೆ ಇಲಾಖೆ										
81	ಆಯುಕ್ತರು, ಸಾರಿಗೆ ಮತ್ತು ರಸ್ತೆ ಸುರಕ್ಷತಾ ಇಲಾಖೆ, 1ನೇ ಮಹಡಿ, ಟಿ.ಟಿ.ಎಂ.ಸಿ ಕಟ್ಟಡ, ಶಾಂತಿನಗರ, ಬೆಂಗಳೂರು-560 027.	ಎ	64	46	5	51	11	21.57	1	1.96
		ಬಿ	336	121	5	126	17	13.49	6	4.76
		ಸಿ	1902	687	192	879	151	17.18	24	2.73
		ಡಿ	416	94	58	152	34	22.37	12	7.89
		ಒಟ್ಟು	2718	948	260	1208	213	17.63	43	3.56
	ಒಟ್ಟು	ಎ	64	46	5	51	11	21.57	1	1.96
		ಬಿ	336	121	5	126	17	13.49	6	4.76
		ಸಿ	1902	687	192	879	151	17.18	24	2.73
		ಡಿ	416	94	58	152	34	22.37	12	7.89
		ಒಟ್ಟು	2718	948	260	1208	213	17.63	43	3.56
29. ಹಿಂದುಳಿದ ವರ್ಗಗಳ ಕಲ್ಯಾಣ ಇಲಾಖೆ										
82	ಆಯುಕ್ತರು, ಹಿಂದುಳಿದ ವರ್ಗಗಳ ಇಲಾಖೆ, ನಂ.16-ಡಿ, ದೇವರಾಜ ಅರಸು ಭವನ, 3ನೇ ಮಹಡಿ, ಮಿಲ್ಲರ್ ಟ್ಯಾಂಕ್ ಬೆಡ್ ಏರಿಯಾ, ವಸಂತ ನಗರ, ಬೆಂಗಳೂರು - 560 052.	ಎ	53	30	5	35	6	17.14	2	5.71
		ಬಿ	232	57	67	124	33	26.61	5	4.03
		ಸಿ	3724	1213	689	1902	371	19.51	123	6.47
		ಡಿ	10772	2754	2399	5153	1230	23.87	359	6.97
		ಒಟ್ಟು	14781	4054	3160	7214	1640	22.73	489	6.78
	ಒಟ್ಟು	ಎ	53	30	5	35	6	17.14	2	5.71
		ಬಿ	232	57	67	124	33	26.61	5	4.03
		ಸಿ	3724	1213	689	1902	371	19.51	123	6.47
		ಡಿ	10772	2754	2399	5153	1230	23.87	359	6.97
		ಒಟ್ಟು	14781	4054	3160	7214	1640	22.73	489	6.78

ಕೋಷ್ಟಕ: 4

ದಿನಾಂಕ: 31.03.2022 ರಲ್ಲಿದ್ದಂತೆ ರಾಜ್ಯ ಸರ್ಕಾರಿ ಸೇವೆಯಲ್ಲಿ ಪರಿಶಿಷ್ಟ ಜಾತಿ ಮತ್ತು ಪರಿಶಿಷ್ಟ ಪಂಗಡದವರ ಇಲಾಖಾವಾರು ಪ್ರಾತಿನಿಧ್ಯ

ಕ್ರ. ಸಂ.	ಇಲಾಖೆಯ ಹೆಸರು ಮತ್ತು ವಿಳಾಸ	ಗುಂಪು	ಮಂಜೂರಾದ ಹುದ್ದೆಗಳು	ಭರ್ತಿ ಮಾಡಲ್ಪಟ್ಟ ಹುದ್ದೆಗಳಲ್ಲಿ						ಶೇಕಡ
				ಪುರುಷರು	ಮಹಿಳೆಯರು	ಒಟ್ಟು	ಪ.ಜಾ	ಶೇಕಡ	ಪ.ಪಂ	
1	2	3	4	5	6	7	8	9	10	11
	30. ಅಲ್ಪಸಂಖ್ಯಾತರ ಕಲ್ಯಾಣ, ಹೆಚ್ ಮತ್ತು ವಕ್ಕ ಇಲಾಖೆ									
83	ಆಯುಕ್ತರು, ಅಲ್ಪ ಸಂಖ್ಯಾತರ ಇಲಾಖೆ, 21ನೇ ಮಹಡಿ, ವಿಶ್ವೇಶ್ವರಯ್ಯ ಮುಖ್ಯ ಗೋಪುರ, ಡಾ: ಬಿ.ಆರ್.ಅಂಬೇಡ್ಕರ್ ವೀಧಿ, ಬೆಂಗಳೂರು - 560 001.	ಎ	40	23	6	29	6	20.69	3	10.34
		ಬಿ	565	243	104	347	72	20.75	31	8.93
		ಸಿ	2661	621	404	1025	198	19.32	63	6.15
		ಡಿ	2495	0	0	0	0	0.00	0	0.00
		ಒಟ್ಟು	5761	887	514	1401	276	19.70	97	6.92
	ಒಟ್ಟು									
	31. ಜಲಸಂಪನ್ಮೂಲ ಇಲಾಖೆ									
84	ಮುಖ್ಯ ಅಭಿಯಂತರರು, ಜಲಸಂಪನ್ಮೂಲ ಅಭಿವೃದ್ಧಿ ಸಂಸ್ಥೆ, ಆನಂದರಾವ್ ವೃತ್ತ, ಬೆಂಗಳೂರು-560 009.	ಎ	1047	801	113	914	238	26.04	54	5.91
		ಬಿ	2921	1233	428	1661	438	26.37	95	5.72
		ಸಿ	7490	2927	876	3803	783	20.59	206	5.42
		ಡಿ	3226	1253	575	1828	343	18.76	165	9.03
		ಒಟ್ಟು	14684	6214	1992	8206	1802	21.96	520	6.34
	ಒಟ್ಟು									
	32. ಸಣ್ಣ ನೀರಾವರಿ ಮತ್ತು ಅಂತರ್ಜಲ ಇಲಾಖೆ									
85	ನಿರ್ದೇಶಕರು, ಅಂತರ್ಜಲ ನಿರ್ದೇಶನಾಲಯ, 2ನೇ ಮಹಡಿ, ಕೆ.ಎಸ್.ಎಫ್.ಸಿ ಭವನ, ನಂ.1/1, ತಿಮ್ಮಯ್ಯ ರಸ್ತೆ, ಬೆಂಗಳೂರು - 560052	ಎ	51	16	13	29	4	13.79	3	10.34
		ಬಿ	123	2	0	2	1	50	0	0.00
		ಸಿ	195	18	6	24	3	12.5	5	20.83
		ಡಿ	71	1	3	4	0	0	0	0.00
		ಒಟ್ಟು	440	37	22	59	8	13.56	8	13.56
	ಒಟ್ಟು									
	ಒಟ್ಟು									
	ಒಟ್ಟು									
	ಒಟ್ಟು									
	ಒಟ್ಟು									

ಕೋಷ್ಟಕ: 4

ದಿನಾಂಕ: 31.03.2022 ರಲ್ಲಿದ್ದಂತೆ ರಾಜ್ಯ ಸರ್ಕಾರಿ ಸೇವೆಯಲ್ಲಿ ಪರಿಶಿಷ್ಟ ಜಾತಿ ಮತ್ತು ಪರಿಶಿಷ್ಟ ಪಂಗಡದವರ ಇಲಾಖಾವಾರು ಪ್ರಾತಿನಿಧ್ಯ

ಕ್ರ. ಸಂ.	ಇಲಾಖೆಯ ಹೆಸರು ಮತ್ತು ವಿಳಾಸ	ಗುಂಪು	ಮಂಜೂರಾದ ಹುದ್ದೆಗಳು	ಭರ್ತಿ ಮಾಡಲ್ಪಟ್ಟ ಹುದ್ದೆಗಳಲ್ಲಿ						ಶೇಕಡ
				ಪುರುಷರು	ಮಹಿಳೆಯರು	ಒಟ್ಟು	ಪ.ಜಾ	ಶೇಕಡ	ಪ.ಪಂ	
1	2	3	4	5	6	7	8	9	10	11
	33. ಇಂಧನ ಇಲಾಖೆ									
86	ಮುಖ್ಯ ವಿದ್ಯುತ್ ಪರಿವೀಕ್ಷಕರು, ವಿದ್ಯುತ್ ಪರಿವೀಕ್ಷಣಾಲಯ, 2ನೇ ಮಹಡಿ, ಡಾ.ರಾಜ್‌ಕುಮಾರ್ ರಸ್ತೆ, ರಾಜಾಜಿನಗರ, ಬೆಂಗಳೂರು - 560 010	ಎ	98	54	25	79	12	15.19	5	6.3
		ಬಿ	114	30	24	54	13	24.07	2	3.7
		ಸಿ	153	38	28	66	19	28.79	4	6.1
		ಡಿ	50	8	2	10	2	20.00	0	0.0
		ಒಟ್ಟು	415	130	79	209	46	22.01	11	5.3
	ಒಟ್ಟು	ಎ	98	54	25	79	12	15.19	5	6.3
		ಬಿ	114	30	24	54	13	24.07	2	3.7
		ಸಿ	153	38	28	66	19	28.79	4	6.1
		ಡಿ	50	8	2	10	2	20.00	0	0.0
		ಒಟ್ಟು	415	130	79	209	46	22.01	11	5.3
	ಎಲ್ಲಾ ಇಲಾಖೆಗಳು	ಎ	34411	19099	8818	27917	4987	17.86	1438	5.15
		ಬಿ	58470	25174	10663	35837	7163	19.99	1743	4.86
		ಸಿ	590089	268082	147734	415816	67947	16.34	18995	4.57
		ಡಿ	114282	22649	14246	36895	9435	25.57	3143	8.52
		ಒಟ್ಟು	797252	335004	181461	516465	89532	17.34	25319	4.90

ಕೋಷ್ಟಕ-5

1984 ರಿಂದ 2022 ರವರೆಗೆ ಭರ್ತಿ ಮಾಡಲ್ಪಟ್ಟ ಹುದ್ದೆಗಳಲ್ಲಿ ಪರಿಶಿಷ್ಟ ಜಾತಿ ಮತ್ತು ಪರಿಶಿಷ್ಟ ಪಂಗಡದವರಿಗೆ ರಾಜ್ಯ ಸರ್ಕಾರಿ ಸೇವೆಯಲ್ಲಿ ದೊರೆತಿರುವ ಶ್ರೇಣಿವಾರು ಪ್ರಾತಿನಿಧ್ಯದ ಬಗ್ಗೆ ಪಕ್ಷಿನೋಟ

ಸ.ಕ್ರ.	ಗುಂಪು	1984	1985	1986	1987	1988	1989	1990	1991
1	2	3	4	5	6	7	8	9	10
1	ಮಂಜೂರಾದ ಹುದ್ದೆಗಳು								
	ಎ	10036	9547	12410	13898	14357	13627	14072	13768
	ಬಿ	19709	21820	23889	22942	26688	22695	23503	23125
	ಸಿ	272136	300957	341648	343866	282204	300591	311770	313295
	ಡಿ	94354	108867	102199	102878	101779	104363	106603	109165
	ಒಟ್ಟು	396235	441191	480146	483584	425028	441276	455948	459353
2	ಭರ್ತಿ ಮಾಡಿದ ಹುದ್ದೆಗಳು								
	ಎ	8362	7858	10256	11478	11863	11495	11713	11713
	ಬಿ	16455	18301	20149	19707	23546	20156	20008	20027
	ಸಿ	244272	273362	307205	309402	245090	268709	276790	283990
	ಡಿ	84530	97599	92922	92443	91490	91726	93415	95197
	ಒಟ್ಟು	353619	397120	430532	433030	371989	392086	401926	410927
3	ಪರಿಶಿಷ್ಟ ಜಾತಿ								
	ಎ	1027 (12.28)	991 (12.61)	1254 (12.23)	1452 (12.65)	1655 (13.95)	1737 (15.11)	1549 (13.22)	1549 (13.22)
	ಬಿ	1166 (7.09)	1607 (8.78)	1625 (8.06)	1620 (8.22)	1900 (8.07)	1866 (9.26)	1511 (7.55)	1789 (8.93)
	ಸಿ	26566 (10.88)	28224 (10.32)	34398 (11.20)	33840 (10.94)	29807 (12.16)	30516 (11.36)	32943 (11.90)	35174 (12.39)
	ಡಿ	15088 (17.85)	20395 (20.90)	18190 (19.58)	20518 (22.20)	19703 (21.54)	19255 (20.99)	19058 (20.40)	16842 (17.69)
	ಒಟ್ಟು	43847 (12.40)	51217 (12.90)	55467 (12.88)	57430 (13.26)	53065 (14.27)	53374 (13.61)	55061 (13.70)	55354 (13.47)
4	ಪರಿಶಿಷ್ಟ ಪಂಗಡ								
	ಎ	151 (1.81)	157 (2.00)	184 (1.79)	225 (1.96)	258 (2.17)	271 (2.36)	258 (2.20)	281 (2.40)
	ಬಿ	232 (1.41)	349 (1.91)	300 (1.49)	314 (1.59)	354 (1.50)	458 (2.27)	345 (1.72)	370 (1.85)
	ಸಿ	4592 (1.88)	4169 (1.53)	4838 (1.57)	4952 (1.60)	5303 (2.16)	4857 (1.81)	5361 (1.94)	6044 (2.13)
	ಡಿ	1959 (2.32)	2671 (2.74)	3052 (3.28)	2828 (3.06)	3006 (3.29)	2869 (3.13)	2837 (3.04)	2821 (2.96)
	ಒಟ್ಟು	6934 (1.96)	7346 (1.85)	8374 (1.95)	8319 (1.92)	8921 (2.40)	8455 (2.16)	8801 (2.19)	9516 (2.32)

ಸೂಚನೆ: ಆವರಣದೊಳಗಿನ ಅಂಕಿ ಅಂಶಗಳು ರಾಜ್ಯ ಸರ್ಕಾರಿ ನೌಕರರಲ್ಲಿ ಪರಿಶಿಷ್ಟ ಜಾತಿ ಮತ್ತು ಪರಿಶಿಷ್ಟ ಪಂಗಡದವರ ಗುಂಪುವಾರು ಪ್ರತಿಶತವನ್ನು ಸೂಚಿಸುತ್ತದೆ.

ಕೋಷ್ಟಕ-5

1984 ರಿಂದ 1984 ರಿಂದ 2022 ರವರೆಗೆ ಭರ್ತಿ ಮಾಡಲ್ಪಟ್ಟ ಹುದ್ದೆಗಳಲ್ಲಿ ಪರಿಶಿಷ್ಟ ಜಾತಿ ಮತ್ತು ಪರಿಶಿಷ್ಟ ಪಂಗಡದವರಿಗೆ ರಾಜ್ಯ ಸರ್ಕಾರಿ ಸೇವೆಯಲ್ಲಿ ದೊರೆತಿರುವ ಶ್ರೇಣಿವಾರು ಪ್ರಾತಿನಿಧ್ಯದ ಬಗ್ಗೆ ಪಕ್ಷಿನೋಟ

ಸಂ. (ಕ್ರ. ಸಂ.)	ಗುಂಪು	1992	1993	1994	1995	1996	1997	1998	1999	2000	2001
1	2	11	12	13	14	15	16	17	18	19	20
1	ಮಂಜೂರಾದ ಹುದ್ದೆಗಳು										
	ಎ	13695	14393	14587	14521	16919	17053	16691	19266	19184	18870
	ಬಿ	24337	25359	25697	25602	27912	28386	25506	30836	31084	31901
	ಸಿ	315463	318536	327262	363771	407904	429585	429047	438220	442560	447664
	ಡಿ	109854	111451	115188	93715	89896	89339	86833	86432	80234	79351
	ಒಟ್ಟು	463349	469739	482734	497609	542631	564363	558077	574754	573062	577786
2	ಭರ್ತಿ ಮಾಡಿದ ಹುದ್ದೆಗಳು										
	ಎ	12120	12714	12415	12003	14104	13689	13100	15322	15452	15082
	ಬಿ	20420	21408	21305	22129	22362	22313	20283	24121	25224	23413
	ಸಿ	284343	289593	296130	314102	343492	364162	360342	375943	384373	385947
	ಡಿ	95036	96321	97896	75418	71948	70120	71043	68366	64163	63490
	ಒಟ್ಟು	411919	420036	427746	423652	451906	470284	464768	483752	489212	487932
3	ಪರಿಶಿಷ್ಟ ಜಾತಿ										
	ಎ	1434 (11.83)	1614 (12.69)	1664 (13.40)	1572 (13.10)	1841 (13.05)	1826 (13.34)	1808 (13.80)	2315 (15.11)	2341 (15.15)	2542 (16.85)
	ಬಿ	1823 (8.93)	2067 (9.66)	2142 (10.05)	2573 (11.63)	2566 (11.47)	2607 (11.68)	2450 (12.08)	3464 (14.36)	3147 (12.48)	3183 (13.60)
	ಸಿ	35419 (12.46)	37147 (12.83)	38343 (12.95)	42409 (13.50)	47907 (13.95)	51548 (14.16)	47882 (13.29)	51267 (13.64)	56113 (14.60)	57366 (14.86)
	ಡಿ	20227 (21.28)	20339 (21.12)	20393 (20.83)	16268 (21.57)	15426 (21.44)	15277 (21.79)	14349 (20.20)	14381 (21.04)	15588 (24.29)	16057 (25.29)
	ಒಟ್ಟು	58903 (14.30)	61167 (14.56)	62542 (14.62)	62822 (14.83)	67740 (14.99)	71258 (15.15)	66489 (14.31)	71427 (14.77)	77189 (15.78)	79148 (16.22)
4	ಪರಿಶಿಷ್ಟ ಪಂಗಡ										
	ಎ	289 (2.38)	330 (2.60)	352 (2.84)	350 (2.92)	455 (3.23)	358 (2.62)	370 (2.82)	614 (4.01)	649 (4.20)	567 (3.76)
	ಬಿ	409 (2.00)	444 (2.07)	486 (2.28)	715 (3.23)	671 (3.00)	672 (3.01)	705 (3.48)	880 (3.65)	807 (3.20)	798 (3.41)
	ಸಿ	6367 (2.24)	6745 (2.33)	7013 (2.37)	12379 (3.94)	10200 (2.97)	11519 (3.16)	11280 (3.13)	12670 (3.37)	14723 (3.83)	14465 (3.75)
	ಡಿ	3367 (3.54)	3480 (3.61)	4141 (4.23)	3733 (4.95)	3497 (4.86)	3506 (5.00)	3759 (5.29)	3897 (5.70)	4069 (6.34)	4026 (6.34)
	ಒಟ್ಟು	10432 (2.53)	10999 (2.62)	11992 (2.80)	17177 (4.05)	14823 (3.28)	16055 (3.41)	16114 (3.47)	18061 (3.73)	20248 (4.14)	19856 (4.07)

ಸೂಚನೆ: ಆ ಸೂಚನೆ: ಅವರಣದೊಳಗಿನ ಅಂಕಿ ಅಂಶಗಳು ರಾಜ್ಯ ಸರ್ಕಾರಿ ನೌಕರರಲ್ಲಿ ಪರಿಶಿಷ್ಟ ಜಾತಿ ಮತ್ತು ಪರಿಶಿಷ್ಟ ಪಂಗಡದವರ ಪಂಗಡದವರ ಗುಂಪುವಾರು ಪ್ರತಿಶತವನ್ನು ಸೂಚಿಸುತ್ತದೆ.

ಕೋಷ್ಟಕ-5

1984 ರಿಂದ 1984 ರಿಂದ 2022 ರವರೆಗೆ ಭರ್ತಿ ಮಾಡಲ್ಪಟ್ಟ ಹುದ್ದೆಗಳಲ್ಲಿ ಪರಿಶಿಷ್ಟ ಜಾತಿ ಮತ್ತು ಪರಿಶಿಷ್ಟ ಪಂಗಡದವರಿಗೆ ರಾಜ್ಯ ಸರ್ಕಾರಿ ಸೇವೆಯಲ್ಲಿ ದೊರೆತಿರುವ ಶ್ರೇಣಿವಾರು ಪ್ರಾತಿನಿಧ್ಯದ ಬಗ್ಗೆ ಪಕ್ಷಿನೋಟ

ಸ. (ಅ)	ಗುಂಪು	2002	2003	2004	2005	2006	2007	2008	2009	2010	2011
1	2	21	22	23	24	25	26	27	28	29	30
1	ಮಂಜೂರಾದ ಹುದ್ದೆಗಳು										
	ಎ	17565	16815	17115	17164	17345	17491	18140	18574	19107	18866
	ಬಿ	31949	33500	33567	33126	34185	37255	43201	45872	47429	51192
	ಸಿ	452592	451418	453113	451372	470637	484263	488207	500326	518162	525268
	ಡಿ	80302	78133	78426	77777	77279	77356	78708	80418	83058	85789
	ಒಟ್ಟು	582408	579866	582221	579439	599446	616365	628256	645190	667756	681115
2	ಭರ್ತಿ ಮಾಡಿದ ಹುದ್ದೆಗಳು										
	ಎ	13966	13490	13610	13970	14006	13797	13921	14251	16087	15899
	ಬಿ	21916	23878	25191	26131	26370	25439	28722	29626	35567	38561
	ಸಿ	385084	386511	385225	390219	395313	383829	408856	416129	439254	439403
	ಡಿ	62002	62530	62652	63301	62678	60752	53936	53388	55783	56292
	ಒಟ್ಟು	482968	486409	486678	493621	498367	483817	505435	513394	546691	550155
3	ಪರಿಶಿಷ್ಟ ಜಾತಿ										
	ಎ	2161 (15.47)	2126 (15.76)	2158 (15.86)	2175 (15.57)	2287 (16.33)	2330 (16.89)	2529 (18.17)	2655 (18.63)	2648 (16.46)	2692 (16.93)
	ಬಿ	3141 (14.33)	3320 (13.90)	3874 (15.38)	3908 (14.96)	4028 (15.27)	4213 (16.56)	4397 (15.31)	4732 (15.97)	5453 (15.33)	5737 (14.88)
	ಸಿ	56059 (14.56)	59859 (15.49)	60187 (15.62)	62233 (15.95)	65736 (16.63)	61358 (15.99)	64267 (15.72)	66318 (15.94)	71702 (16.32)	71508 (16.27)
	ಡಿ	15409 (24.85)	14463 (23.13)	14297 (22.82)	14411 (22.77)	14420 (23.06)	14368 (23.65)	13164 (24.41)	13111 (24.56)	12872 (23.08)	13061 (23.20)
	ಒಟ್ಟು	76770 (15.90)	79768 (16.40)	80516 (16.54)	82727 (16.76)	86471 (17.35)	82269 (17.00)	84357 (16.69)	86816 (16.91)	92675 (16.95)	92998 (16.90)
4	ಪರಿಶಿಷ್ಟ ಪಂಗಡ										
	ಎ	541 (3.87)	460 (3.41)	490 (3.41)	500 (3.58)	550 (3.93)	569 (4.12)	609 (4.37)	600 (4.21)	662 (4.12)	662 (4.16)
	ಬಿ	845 (3.86)	890 (3.73)	883 (3.51)	954 (3.65)	1002 (3.80)	912 (3.59)	1101 (3.83)	1094 (3.69)	1230 (3.46)	1319 (3.42)
	ಸಿ	13584 (3.53)	18203 (4.71)	14818 (3.85)	15746 (4.04)	16555 (4.19)	15628 (4.07)	17748 (4.34)	17971 (4.32)	18590 (4.23)	19086 (4.34)
	ಡಿ	4170 (6.73)	3938 (6.30)	3705 (5.91)	3701 (5.85)	3809 (6.08)	3991 (6.57)	3865 (7.17)	3709 (6.95)	3511 (6.29)	3810 (6.77)
	ಒಟ್ಟು	19140 (3.96)	23491 (4.83)	19896 (4.09)	20901 (4.23)	21916 (4.40)	21100 (4.36)	23323 (4.61)	23374 (4.55)	23993 (4.39)	24877 (4.52)

ಸೂಚನೆ: ಆ ಸೂಚನೆ: ಆವರಣದೊಳಗಿನ ಅಂಕಿ ಅಂಶಗಳು ರಾಜ್ಯ ಸರ್ಕಾರಿ ನೌಕರರಲ್ಲಿ ಪರಿಶಿಷ್ಟ ಜಾತಿ ಮತ್ತು ಪರಿಶಿಷ್ಟ ಪಂಗಡದವರ ಪಂಗಡದವರ ಗುಂಪುವಾರು ಪ್ರತಿಶತವನ್ನು ಸೂಚಿಸುತ್ತದೆ.

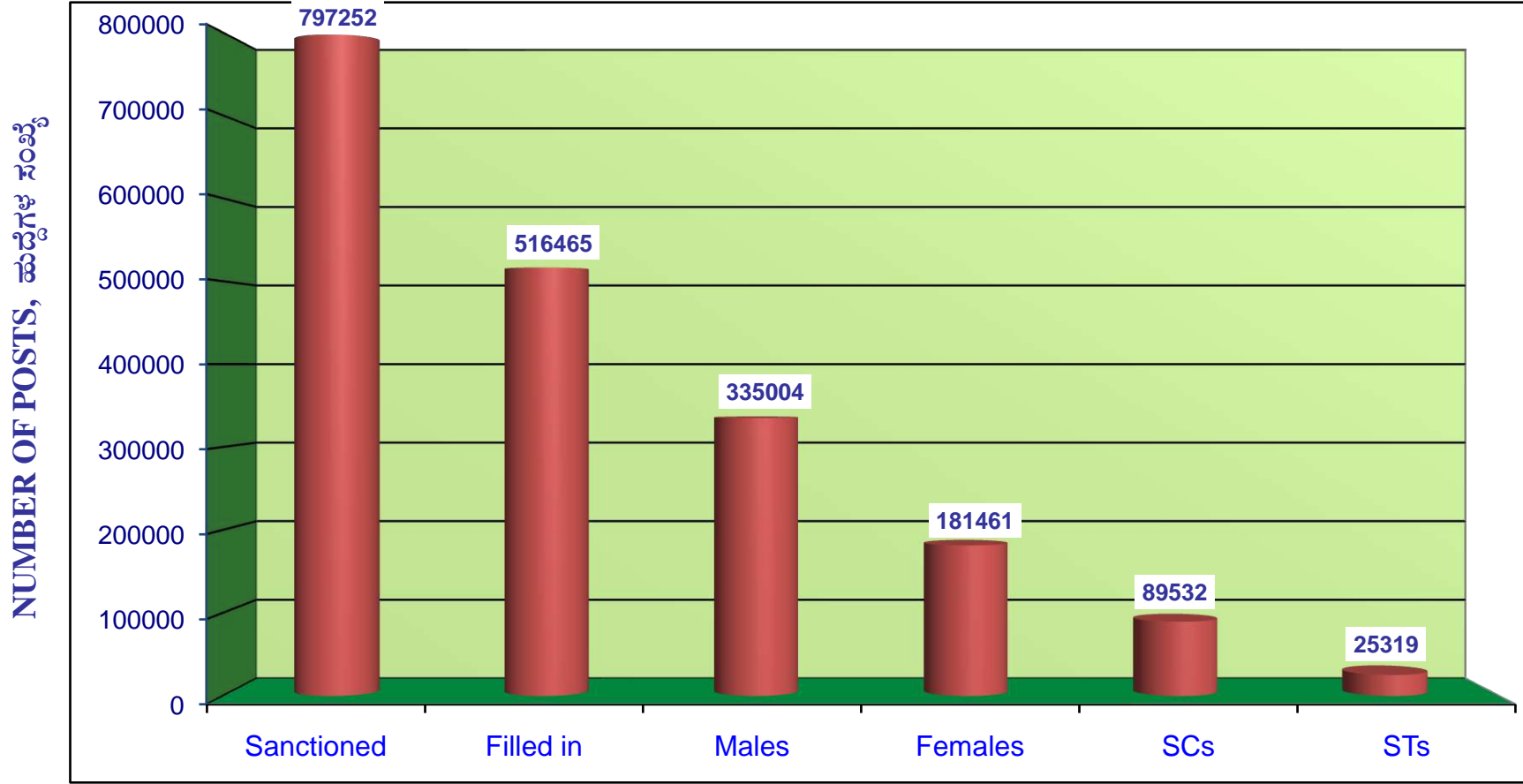
ಕೋಷ್ಟಕ-5

1984 ರಿಂದ 1984 ರಿಂದ 2022 ರವರೆಗೆ ಭರ್ತಿ ಮಾಡಲ್ಪಟ್ಟ ಹುದ್ದೆಗಳಲ್ಲಿ ಪರಿಶಿಷ್ಟ ಜಾತಿ ಮತ್ತು ಪರಿಶಿಷ್ಟ ಪಂಗಡದವರಿಗೆ ರಾಜ್ಯ ಸರ್ಕಾರಿ ಸೇವೆಯಲ್ಲಿ ದೊರೆತಿರುವ ಶ್ರೇಣಿವಾರು ಪ್ರಾತಿನಿಧ್ಯದ ಬಗ್ಗೆ ಪಕ್ಷಿನೋಟ

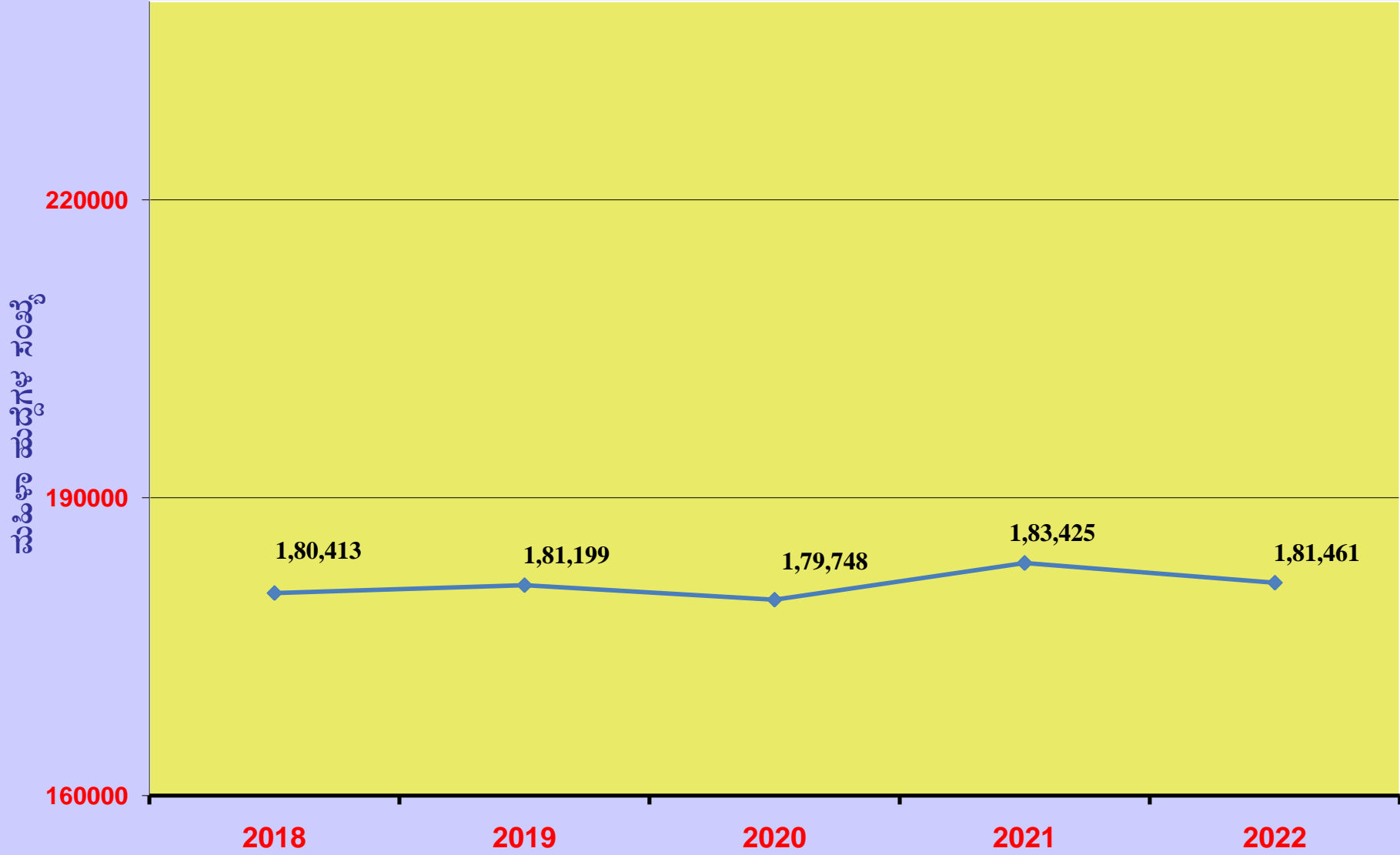
ಸ. (ಆ)	ಗುಂಪು	2012	2013	2014	2015	2016	2017	2018	2019	2020	2021	2022
1	2	31	32	33	34	35	36	37	38	39	40	41
1	ಮಂಜೂರಾದ ಹುದ್ದೆಗಳು											
	ಎ	22049	22744	25287	24972	26600	29132	29984	30949	30908	32029	34411
	ಬಿ	54942	56046	53180	54738	53786	54306	57209	57286	56969	57919	58470
	ಸಿ	668678	680033	559382	560695	564400	556387	568813	576834	574247	580846	590089
	ಡಿ	92808	101349	94625	100248	100807	102545	109853	109393	107995	112583	114282
	ಒಟ್ಟು	838477	860172	732474	740653	745593	742370	765859	774462	770119	783377	797252
2	ಭರ್ತಿ ಮಾಡಿದ ಹುದ್ದೆಗಳು											
	ಎ	17790	17129	19264	18781	19240	20109	21871	22771	24134	25574	27917
	ಬಿ	41280	41226	39709	40550	38617	38318	38455	35784	35136	36270	35837
	ಸಿ	562841	500644	435927	431625	417717	412793	422458	420659	421490	426812	415816
	ಡಿ	59278	57722	52316	50333	48000	44548	43609	44366	41473	40410	36895
	ಒಟ್ಟು	681189	616721	547216	541289	523574	516268	526393	523580	522233	529066	516465
3	ಪರಿಶಿಷ್ಟ ಜಾತಿ											
	ಎ	3056 (17.18)	3036 (17.72)	2809 (14.58)	3120 (16.61)	2892 (15.03)	3291 (16.37)	3198 (14.62)	3749 (16.46)	4058 (16.81)	4392 (17.17)	4987 (17.86)
	ಬಿ	6739 (16.33)	6840 (16.59)	6200 (15.61)	6749 (16.64)	6619 (17.14)	7156 (18.43)	7515 (19.54)	7020 (19.62)	6717 (19.12)	7138 (19.68)	7163 (19.99)
	ಸಿ	88761 (15.77)	78304 (15.64)	75649 (17.35)	76179 (17.65)	59313 (14.20)	60977 (14.77)	65398 (15.48)	66274 (15.75)	65858 (15.63)	67550 (15.83)	67947 (16.34)
	ಡಿ	13815 (23.31)	13142 (22.77)	11208 (21.42)	10974 (21.80)	10577 (22.04)	9894 (22.21)	9316 (21.36)	10221 (23.04)	9918 (23.91)	10007 (24.76)	9435 (25.57)
	ಒಟ್ಟು	112371 (16.50)	101322 (16.43)	95866 (17.52)	97022 (17.92)	79401 (15.17)	81318 (15.75)	85427 (16.23)	87264 (16.67)	86551 (16.57)	89087 (16.84)	89532 (17.34)
4	ಪರಿಶಿಷ್ಟ ಪಂಗಡ											
	ಎ	810 (4.55)	817 (4.77)	806 (4.18)	818 (4.36)	781 (4.06)	724 (3.60)	801 (3.66)	909 (3.99)	1009 (4.18)	1071 (4.19)	1438 (5.15)
	ಬಿ	1597 (3.87)	1632 (3.96)	1511 (3.81)	1589 (3.92)	1658 (4.29)	1734 (4.47)	1815 (4.72)	1754 (4.90)	1755 (4.99)	1800 (4.96)	1743 (4.86)
	ಸಿ	23272 (4.13)	21259 (4.25)	36807 (8.44)	44464 (10.30)	15906 (3.81)	16308 (3.95)	16969 (4.02)	18209 (4.33)	18386 (4.36)	18795 (4.40)	18995 (4.57)
	ಡಿ	4139 (6.98)	4192 (7.26)	3588 (6.86)	3539 (7.03)	3422 (7.13)	3492 (7.84)	3014 (6.91)	3261 (7.35)	3310 (7.98)	3294 (8.15)	3143 (8.52)
	ಒಟ್ಟು	29818 (4.38)	27900 (4.52)	42712 (7.81)	50410 (9.31)	21767 (4.16)	22258 (4.31)	22599 (4.29)	24133 (4.61)	24460 (4.68)	24960 (4.72)	25319 (4.90)

ಸೂಚನೆ: ಆ ಸೂಚನೆ: ಅವರಣದೊಳಗಿನ ಅಂಕಿ ಅಂಶಗಳು ರಾಜ್ಯ ಸರ್ಕಾರಿ ನೌಕರರಲ್ಲಿ ಪರಿಶಿಷ್ಟ ಜಾತಿ ಮತ್ತು ಪರಿಶಿಷ್ಟ ಪಂಗಡದವರ ಸಂಗಡದವರ ಗುಂಪುವಾರು ಪ್ರತಿಶತವನ್ನು ಸೂಚಿಸುತ್ತದೆ.

ರಾಜ್ಯ ಸರ್ಕಾರಿ ಸೇವೆಯಲ್ಲಿ ದಿನಾಂಕ:31.03.2022 ಕ್ಕೆ ಮಂಜೂರಾದ ಹುದ್ದೆಗಳು, ಭರ್ತಿಯಾದ ಹುದ್ದೆಗಳ ಹಾಗೂ
 ಭರ್ತಿಯಾದ ಹುದ್ದೆಗಳಲ್ಲಿ ಪುರುಷರು, ಮಹಿಳೆಯರು, ಪರಿಶಿಷ್ಟ ಜಾತಿ ಮತ್ತು ಪರಿಶಿಷ್ಟ ಪಂಗಡದವರು
 SANCTIONED & FILLED IN POSTS OF MALES, FEMALS, SCs



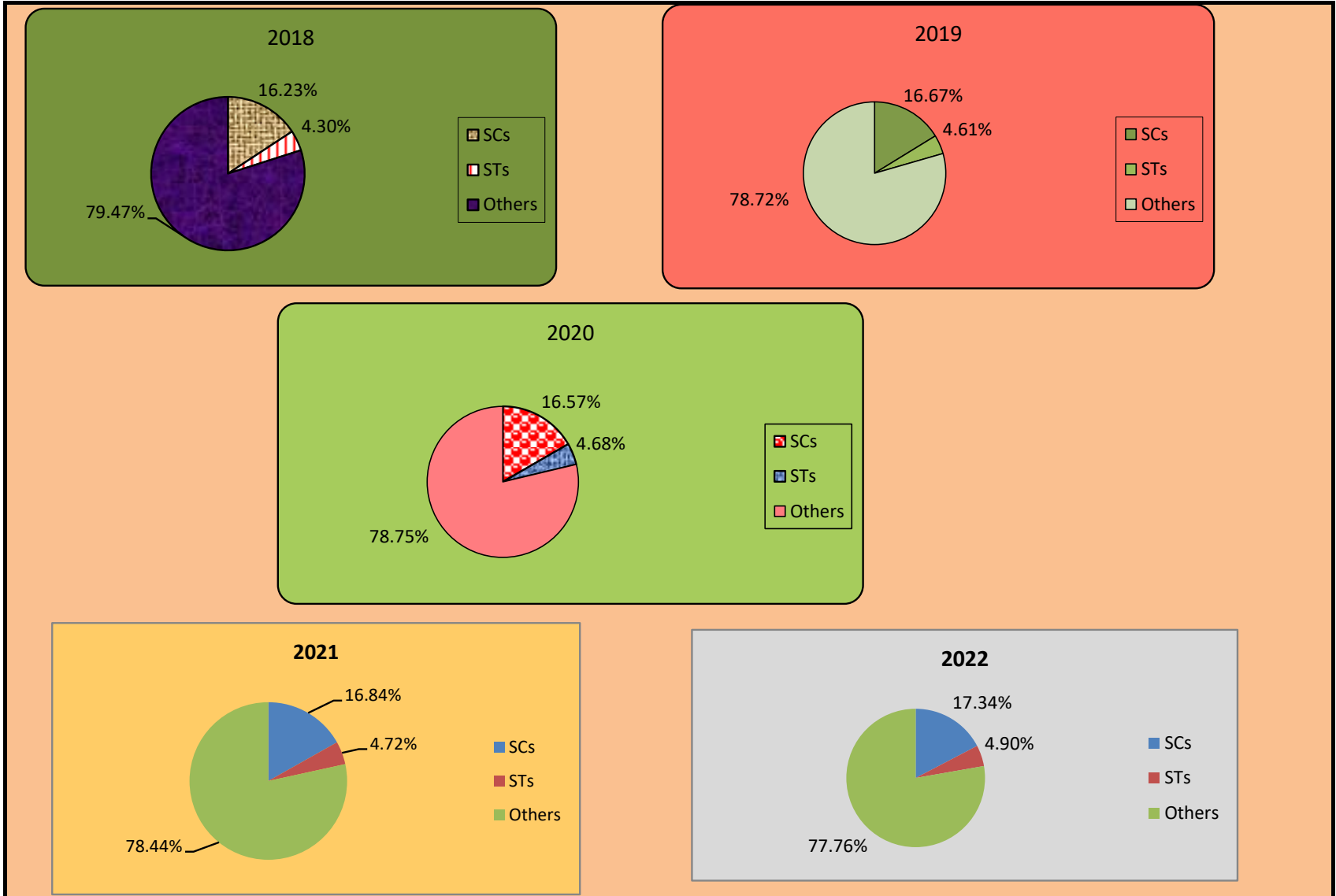
2018 ರಿಂದ 2022 ರವರೆಗೆ ಮಹಿಳಾ ಸರ್ಕಾರಿ ನೌಕರರ ಸಂಖ್ಯೆಯ ಏರಿಳಿತ
TRENDS IN FEMALE EMPLOYEES IN STATE CIVIL SERVICES FROM 2018 TO 2022



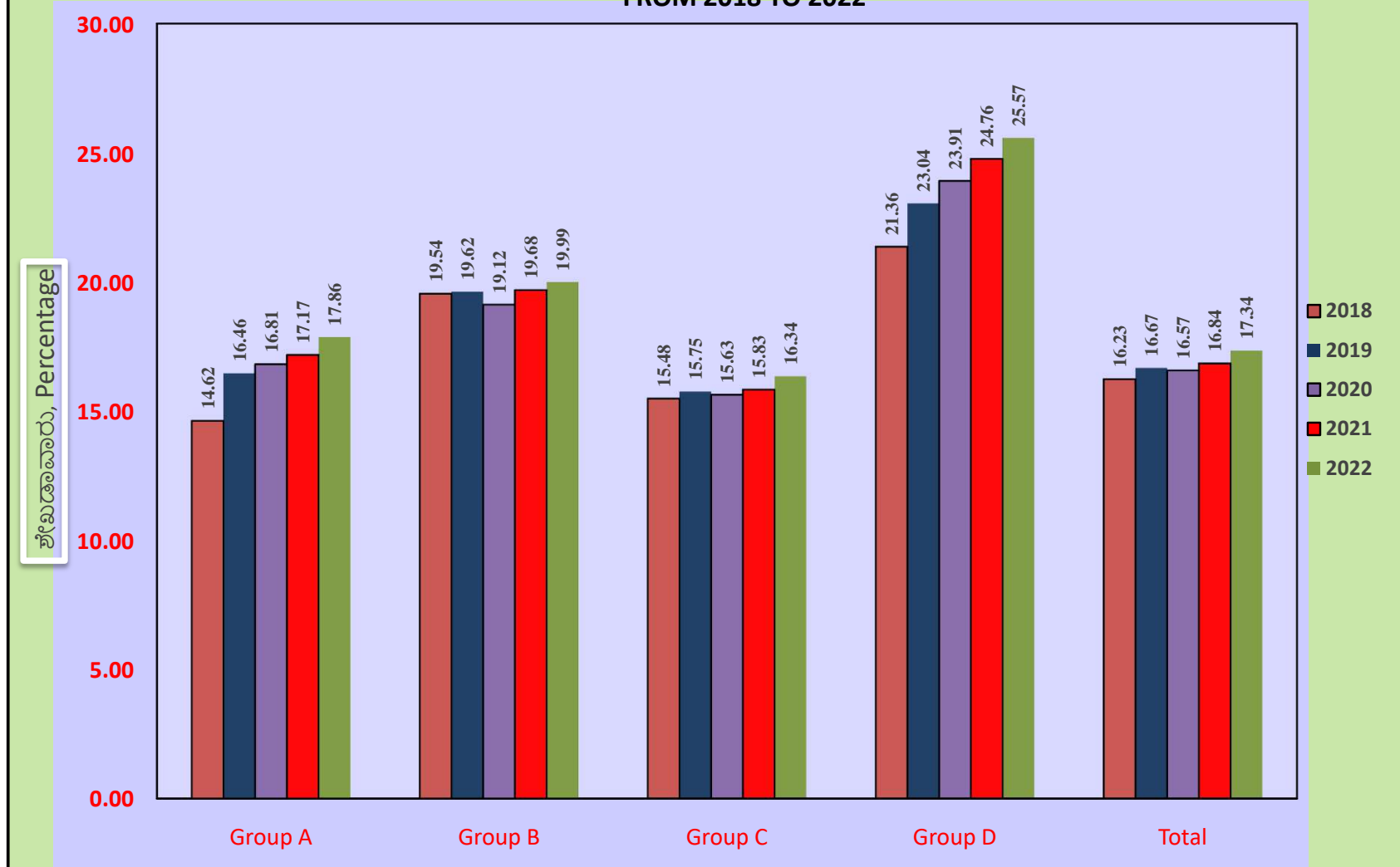
ಅಧಿಕಾರಿ

2018 ರಿಂದ 2022 ರವರೆಗೆ ರಾಜ್ಯ ಸರ್ಕಾರಿ ಸೇವೆಯಲ್ಲಿ ಪರಿಶಿಷ್ಟ ಜಾತಿ, ಪರಿಶಿಷ್ಟ ಪಂಗಡ ಮತ್ತು ಇತರರ ಶೇಕಡಾವಾರು ಪ್ರಾತಿನಿಧ್ಯ

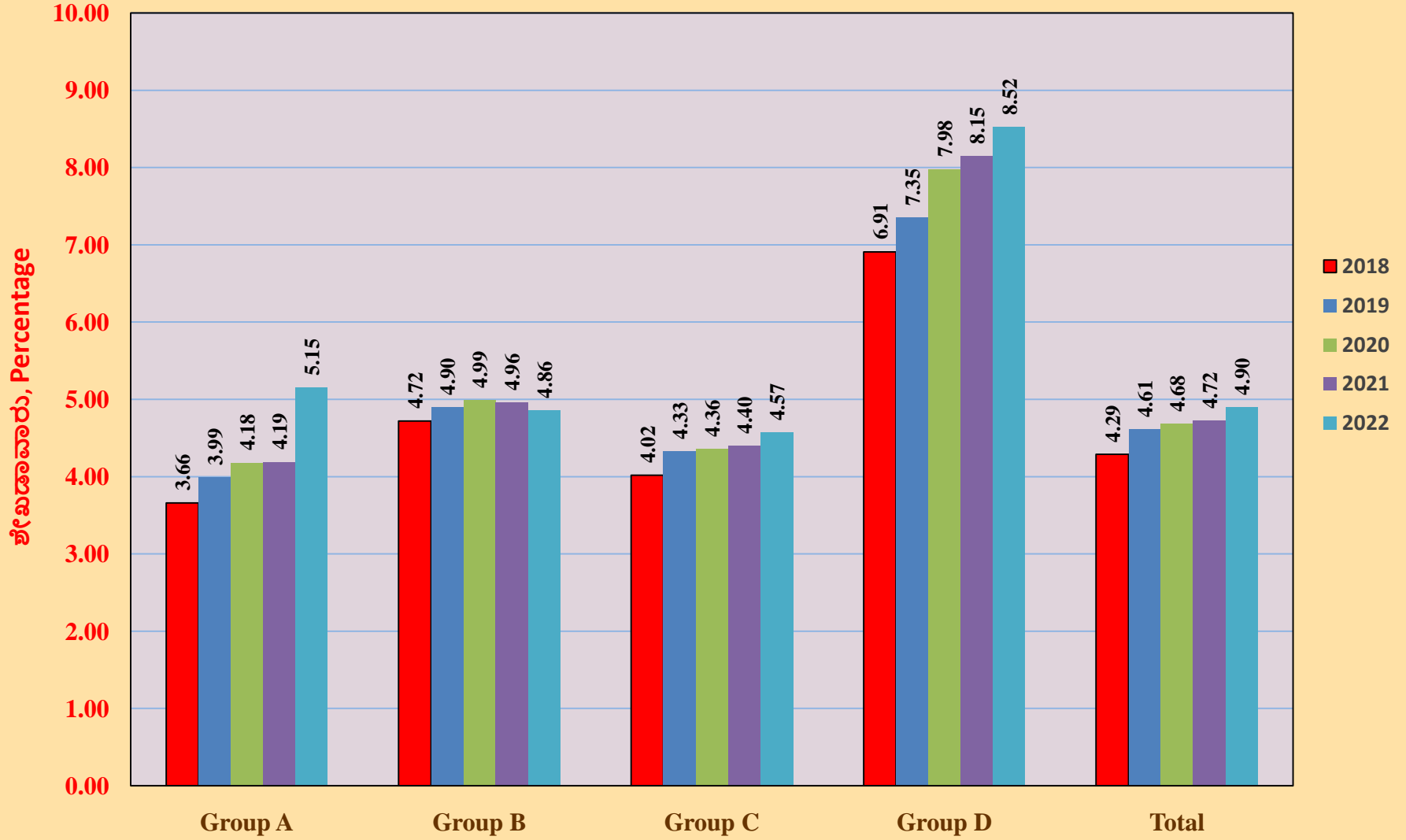
PERCENTAGE OF SC, ST & OTHER EMPLOYEES TO TOTAL EMPLOYEES IN STATE CIVIL SERVICES 2018 TO 2022



2018 ರಿಂದ 2022 ರ ವರೆಗೆ ರಾಜ್ಯ ಸರ್ಕಾರಿ ಸೇವೆಯಲ್ಲಿ ಪರಿಶಿಷ್ಟ ಜಾತಿಯವರ ಗುಂಪುವಾರು ಪ್ರಾತಿನಿಧ್ಯತೆ
**GROUPWISE PERCENTAGE OF REPRESENTATION OF SC EMPLOYEES IN STATE CIVIL SERVICES
 FROM 2018 TO 2022**



2018 ರಿಂದ 2022 ರ ವರೆಗೆ ರಾಜ್ಯ ಸರ್ಕಾರಿ ಸೇವೆಯಲ್ಲಿ ಪರಿಶಿಷ್ಟ ಪಂಗಡದವರ ಗುಂಪುವಾರು ಪ್ರಾತಿನಿಧ್ಯ
GROUPWISE PERCENTAGE OF REPRESENTATION OF ST EMPLOYEES IN STATE CIVIL SERVICES FROM 2018 TO 2022



APPENDIX – I

PROCEEDINGS OF THE GOVERNMENT OF KARNATAKA

SUB: Compilation of Annual Statistical Information relating to Representation of Scheduled Castes and Scheduled Tribes in the State Civil Services – Entrusting the work to Directorate of Economics and Statistics – Order – regarding.

GOVERNMENT ORDER NO. DPAR 19 SBC 84, BANGALORE DATED 20TH NOVEMBER 1984

READ:

1. G.O. No. PD 173 PST 83 DATED 24-10-1983
2. Correspondence resting with Government letter No. DPAR 3 SBC 83 dated 23-09-1993 addressed to the Director, Bureau of Economics and Statistics, Bangalore.

PREAMBLE:

In the Government letter dated 23.09.83 read above, the work of collecting Annual Statistical Information regarding Representation of Scheduled Castes and Scheduled Tribes in the State Civil Services was entrusted to the Director, Bureau of Economics and Statistics (Now designated as Directorate of Economics and Statistics). In the Government Order dated 24.10.1983 read above, the practice of collecting annual census of Government employees which was being collected by the Directorate of Economics and Statistics was discontinued. Consequently, the practice of collecting annual statistical information regarding representation of Scheduled Castes and Scheduled Tribes in the State Civil Services was also stopped.

In view of the emphasis on the statistical information regarding representation of Scheduled Castes and Scheduled Tribes in the State Civil Services for various purpose, the question of collecting the said statistical information regularly was re-examined.

ORDER

Government are pleased to direct that the Director of Economics and Statistics shall collect every year regularly annual statistical information relating the representation of SC & ST in each groups in each departments in Civil Services commencing from 1st January 1984.

For this purpose the Director of Economics and Statistics may prescribe a suitable format.

Government are also pleased to direct that the Heads of departments and appointing authorities shall furnish the required information to the Director of Economics and Statistics regularly within the stipulated time limit to enable him furnish consolidated information to Government.

**BY ORDER AND IN THE NAME OF THE
GOVERNOR OF KARNTAKA**

**Sd/-
(G.K.SANGORAM)
Under Secretary to Government,
Department of Personnel & Administrative
Reforms (Service Rules)**

To,

All Secretaries to Government
All Heads of Departments
All Deputy / Under Secretaries to Government
The Director of Economics and Statistics, Bangalore
The Director of Scheduled Castes and Scheduled Tribes Welfare, Bangalore
Weekly Gazette.

APPENDIX – II

PROCEEDINGS OF THE GOVERNMENT OF KARNATAKA

SUB: Compilation of Annual Statistical information relating to representation of Scheduled Castes Scheduled Tribes in the State Civil Services entrusting the Work to Directorate of Economics and Statistics-Orders-regarding.

**GOVERNMENT ORDER NO. DPAR11 SBC:89 BANGALORE,
DATED 6TH MAY 1989**

READ: 1) Government Order No. DPAR 19 SBC 84 dates 20.11.1984
2) D.O. NO. DES/LEM-1/51755/1989-90-DATED 1.3.1989, Directorate of Economics & Statistics.

* * * * *

PREAMBLE:

At present, the statistical information relating to the representation of Scheduled Castes and Scheduled Tribes in the State Civil Services is being furnished by the Directorate of Economics & Statistics as on first of the January every year. The Director has reported that the Directorate is collecting similar information in connection with the preparation of Annual Administrative Report but this is collected with reference to 31st March. The Director has therefore, suggested that to avoid duplication of work the statistical information relating to representation of Scheduled Castes and Scheduled Tribes in the State Civil Services would also be furnished with reference to 31st March every year and has sought approval of the Government.

ORDER

Government are pleased to direct that the Directorate of Economics & Statistics shall collect every year regularly annual statistical information relating to representation of Scheduled Castes and Scheduled Tribes, in each department in the State Civil Services as on 31st March instead of 1st January. This change of date shall come into effect from the year 1989.

BY ORDER AND IN THE NAME OF THE
PRESIDENT OF INDIA

Sd/-

(M.C.GANGADHARA GUPTA)

Under Secretary in Government DPAR (SR)

ಕರ್ನಾಟಕ ಸರ್ಕಾರ

ಸಂಖ್ಯೆ. ಸಿಆಸುಇ 45 ಸೆಹಿಮ 98

ಕರ್ನಾಟಕ ಸರ್ಕಾರದ ಸಚಿವಾಲಯ,
ವಿಧಾನಸೌಧ,
ಬೆಂಗಳೂರು, ದಿನಾಂಕ 02-02-1999

ಸು ತ್ತೋ ಲೆ

ವಿಷಯ: ಪರಿಶಿಷ್ಟ ಜಾತಿ ಮತ್ತು ಪರಿಶಿಷ್ಟ ಪಂಗಡಗಳಿಗೆ ಸೇರಿದವರ ರಾಜ್ಯ ಸಿವಿಲ್ ಸೇವೆಗಳಲ್ಲಿನ ಪ್ರಾತಿನಿಧ್ಯತೆಯ ಬಗ್ಗೆ ಪ್ರತಿ ವರ್ಷ ಅಂಕಿ ಅಂಶಗಳನ್ನು ನಿರ್ದೇಶಕರು, ಆರ್ಥಿಕ ಮತ್ತು ಸಾಂಖ್ಯಿಕ ಇಲಾಖೆ, ಇವರಿಗೆ ನೀಡುವ ಬಗ್ಗೆ.

ಉಲ್ಲೇಖ: ಆರ್ಥಿಕ ಮತ್ತು ಸಾಂಖ್ಯಿಕ ಇಲಾಖೆಯ ನಿರ್ದೇಶಕರ ಪತ್ರ ಸಂಖ್ಯೆ. ಆಸಾನಿ 7 ಪ.ಜಾ.ಪಂ.ಪ್ರಾ : 23699:98 ದಿನಾಂಕ 28.11.1998.

ರಾಜ್ಯ ಸಿವಿಲ್ ಸೇವೆಗಳಲ್ಲಿ ಪರಿಶಿಷ್ಟ ಜಾತಿ ಮತ್ತು ಪರಿಶಿಷ್ಟ ಪಂಗಡಗಳಿಗೆ ಸೇರಿದವರ ಪ್ರಾತಿನಿಧ್ಯತೆಯ ಬಗ್ಗೆ ಅಂಕಿ ಅಂಶಗಳನ್ನು ಸಂಗ್ರಹಿಸುವ ಬಗ್ಗೆ ದಿನಾಂಕ 20-11-1984ರ ಸರ್ಕಾರಿ ಆದೇಶ ಸಂಖ್ಯೆ. ಸಿಆಸುಇ 19 ಎಸ್‌ಬಿಸಿ 84 ರಲ್ಲಿ ಈ ಕೆಳಗೆ ಉದ್ಧರಿಸಿದಂತೆ ಆದೇಶಿಸಲಾಗಿತ್ತು.

“Government are pleased to direct that the Director of Economics and Statistics shall collect every year representation of Scheduled Castes and Scheduled Tribes in each group in each department in the State Civil Service commencing from 1st January, 1984.

For this purpose the Director of Economics and Statistics may prescribe suitable format.

Government are also pleased to direct that the Heads of Departments and appointing authorities shall furnish the required information to the Director of Economics and Statistics regularly within the stipulated time limit to enable him to furnish consolidated information to Government.”

ಆದರೆ, ಅನೇಕ ಇಲಾಖೆಗಳು, ಅಗತ್ಯ ಮಾಹಿತಿಯನ್ನು ನಿಗದಿತ ನಮೂನೆಯಲ್ಲಿ ಸದರಿ ನಿರ್ದೇಶಕರಿಗೆ ಸಕಾಲದಲ್ಲಿ ಕಳುಹಿಸುತ್ತಿಲ್ಲ ಎನ್ನುವ ವಿಷಯ ಸರ್ಕಾರದ ಗಮನಕ್ಕೆ ಬಂದಿದೆ. ಈ ಸಂಬಂಧದಲ್ಲಿ ಸರ್ಕಾರದ ಇಲಾಖೆಗಳಿಗೆ ಸೂಕ್ತ ಸೂಚನೆ ನೀಡುವಂತೆ ನಿರ್ದೇಶಕರು ಆರ್ಥಿಕ ಮತ್ತು ಸಾಂಖ್ಯಿಕ ಇಲಾಖೆ ಇವರು, ಉಲ್ಲೇಖಿತ ಪತ್ರದಲ್ಲಿ ಸರ್ಕಾರವನ್ನು ಕೋರಿದ್ದಾರೆ.

ಆದ್ದರಿಂದ, ಮೇಲ್ಕಂಡ ವಿಷಯಕ್ಕೆ ಸಂಬಂಧಿಸಿದಂತೆ, ಈವರೆವಿಗೂ ಮಾಹಿತಿ ಕಳುಹಿಸದೆ ಇರುವ ಎಲ್ಲಾ ಇಲಾಖೆಗಳು ಕೂಡಲೇ ಅಗತ್ಯ ಮಾಹಿತಿಯನ್ನು (1996-97 ಹಾಗೂ 1997-98ನೇ ಸಾಲಿಗೆ ಸಂಬಂಧಿಸಿದಂತೆ) ನಿರ್ದೇಶಕರು, ಆರ್ಥಿಕ ಮತ್ತು ಸಾಂಖ್ಯಿಕ ಇಲಾಖೆ ಇವರಿಗೆ ಕಳುಹಿಸುವಂತೆ ಈ ಮೂಲಕ ಸೂಚಿಸಲಾಗಿದೆ. ಇನ್ನು ಮುಂದೆಯೂ ಸಹ ಪ್ರತಿ ವರ್ಷ, ಸದರಿ ನಿರ್ದೇಶಕರು, ಕೋರುವಂತೆ ನಿಗದಿತ ನಮೂನೆಯಲ್ಲಿ, ಸಕಾಲದಲ್ಲಿ, ಸರ್ಕಾರದ ಎಲ್ಲಾ ಇಲಾಖೆಗಳು ಅವರಿಗೆ ಮಾಹಿತಿಯನ್ನು ತಪ್ಪದೇ ನೀಡುವಂತೆ ಈ ಮೂಲಕ ಸೂಚಿಸಿದೆ. ಇದನ್ನು ಆದ್ಯತೆಯ ಮೇಲೆ ಪರಿಗಣಿಸತಕ್ಕದ್ದು. ವಿಳಂಬ ಧೋರಣೆ ಪ್ರಕರಣಗಳನ್ನು ತೀವ್ರವಾಗಿ ಪರಿಗಣಿಸಲಾಗುವುದು.

ಸಹಿ/-

(ಎಂ. ವೆಂಕಟರಾಮಯ್ಯ)

ಸರ್ಕಾರದ ಅಧೀನ ಕಾರ್ಯದರ್ಶಿ

ಸಿಬ್ಬಂದಿ ಮತ್ತು ಆಡಳಿತ ಸುಧಾರಣೆ ಇಲಾಖೆ

(ಸೇವಾ ನಿಯಮಗಳು).

ಕರ್ನಾಟಕ ಸರ್ಕಾರ

ಸಂಖ್ಯೆ. ಸಿಆಸುಇ 25 ಸೆಹಿಮ 98

ಕರ್ನಾಟಕ ಸರ್ಕಾರದ ಸಚಿವಾಲಯ,
ವಿಧಾನಸೌಧ,
ಬೆಂಗಳೂರು, ದಿನಾಂಕ 17-11-2001

ಸು ತ್ತೋ ಲೆ

ವಿಷಯ: ಪರಿಶಿಷ್ಟ ಜಾತಿ ಮತ್ತು ಪರಿಶಿಷ್ಟ ಪಂಗಡಗಳಿಗೆ ಸೇರಿದವರ ರಾಜ್ಯ ಸಿವಿಲ್ ಸೇವೆಗಳಲ್ಲಿನ ಪ್ರಾತಿನಿಧ್ಯತೆಯ ಬಗ್ಗೆ ಪ್ರತಿ ವರ್ಷ ಅಂಕಿ ಅಂಶಗಳನ್ನು ನಿರ್ದೇಶಕರು, ಆರ್ಥಿಕ ಮತ್ತು ಸಾಂಖ್ಯಿಕ ಇಲಾಖೆ, ಇವರಿಗೆ ನೀಡುವ ಬಗ್ಗೆ.

ಉಲ್ಲೇಖ: (1)ದಿನಾಂಕ 20-11-1984ರ ಸರ್ಕಾರಿ ಆದೇಶ ಸಂಖ್ಯೆ. ಸಿಆಸುಇ 19 ಎಸ್‌ಬಿಸಿ 84.
(2)ದಿನಾಂಕ 02-02-1999ರ ಸುತ್ತೋಲೆ ಸಂಖ್ಯೆ. ಸಿಆಸುಇ 45 ಸೆಹಿಮ 98.

ರಾಜ್ಯ ಸಿವಿಲ್ ಸೇವೆಗಳಲ್ಲಿ ಪರಿಶಿಷ್ಟ ಜಾತಿ ಮತ್ತು ಪರಿಶಿಷ್ಟ ಪಂಗಡಗಳಿಗೆ ಸೇರಿದವರ ಪ್ರಾತಿನಿಧ್ಯತೆಯ ಬಗ್ಗೆ ಅಂಕಿ ಅಂಶಗಳನ್ನೊಳಗೊಂಡ ಅಗತ್ಯ ಮಾಹಿತಿಯನ್ನು ನಿಗದಿತ ನಮೂನೆಯಲ್ಲಿ, ಸಕಾಲದಲ್ಲಿ, ಸರ್ಕಾರದ ಎಲ್ಲಾ ಇಲಾಖೆಗಳು, ಆದ್ಯತೆಯ ಮೇಲೆ ಪರಿಗಣಿಸಿ ನಿರ್ದೇಶಕರು, ಆರ್ಥಿಕ ಮತ್ತು ಸಾಂಖ್ಯಿಕ ಇಲಾಖೆ ಇವರಿಗೆ ಕಳುಹಿಸುವಂತೆ ಉಲ್ಲೇಖಿತ ಸರ್ಕಾರಿ ಆದೇಶ ಮತ್ತು ಸುತ್ತೋಲೆಯಲ್ಲಿ ಸೂಚನೆಗಳನ್ನು ನೀಡಲಾಗಿದೆ. ಹಾಗಿದ್ದರೂ ಸಹ, ಅನೇಕ ಇಲಾಖೆಗಳು ಅಗತ್ಯ ಮಾಹಿತಿಯನ್ನು ನಿಗದಿತ ನಮೂನೆಯಲ್ಲಿ ನಿರ್ದೇಶಕರಿಗೆ ಸಕಾಲದಲ್ಲಿ ಕಳುಹಿಸುತ್ತಿಲ್ಲವೆನ್ನುವ ವಿಷಯ ಸರ್ಕಾರದ ಗಮನಕ್ಕೆ ಬಂದಿದೆ. ಈ ದೋಷವನ್ನು ಸರ್ಕಾರವು ತೀವ್ರವಾಗಿ ಪರಿಗಣಿಸಿದೆ.

2. ಆದ್ದರಿಂದ, ಮೇಲ್ಕಂಡ ಮಾಹಿತಿಯನ್ನು ಕಳುಹಿಸದೇ ಇರುವ ಇಲಾಖೆಗಳು ಅದನ್ನು ಪ್ರಥಮ ಆದ್ಯತೆಯ ಮೇಲೆ ಪರಿಗಣಿಸಿ ನಿರ್ದೇಶಕರು, ಆರ್ಥಿಕ ಮತ್ತು ಸಾಂಖ್ಯಿಕ ಇಲಾಖೆ ಇವರಿಗೆ ಕೂಡಲೇ ಕಳುಹಿಸುವ ಬಗ್ಗೆ ಕ್ರಮ ತೆಗೆದುಕೊಳ್ಳತಕ್ಕದ್ದು ಮತ್ತು ಇನ್ನು ಮುಂದೆ ಸದರಿ ಮಾಹಿತಿಯನ್ನು ತಪ್ಪದೇ ಸಕಾಲದಲ್ಲಿ ನಿರ್ದೇಶಕರಿಗೆ ನೀಡುವಂತೆ ಮತ್ತೊಮ್ಮೆ ಸೂಚಿಸಿದೆ. ತಪ್ಪಿದಲ್ಲಿ, ಆ ವೈಫಲ್ಯಕ್ಕಾಗಿ ಸಂಬಂಧಿಸಿದ ಇಲಾಖಾ ಮುಖ್ಯಸ್ಥರುಗಳನ್ನು ಹೊಣೆಗಾರರನ್ನಾಗಿ ಮಾಡಲಾಗುವುದು.

ಸಹಿ/-

(ಬಿ. ರಾಜು ಪ್ರೇಮ್ ಕುಮಾರ್)

ಸರ್ಕಾರದ ಕಾರ್ಯದರ್ಶಿ

ಸಿಬ್ಬಂದಿ ಮತ್ತು ಆಡಳಿತ ಸುಧಾರಣೆ ಇಲಾಖೆ

ಗೆ

ಸಂಕಲನಕಾರರು, ಕರ್ನಾಟಕ ರಾಜ್ಯಪತ್ರ, ಬೆಂಗಳೂರು - ರಾಜ್ಯಪತ್ರದಲ್ಲಿ ಪ್ರಕಟಣೆಗಾಗಿ ಹಾಗೂ ಅದರ 200 ಪ್ರತಿಗಳನ್ನು ಸರಬರಾಜು ಮಾಡುವಂತೆ ಕೋರಿದೆ.

ಇವರಿಗೆ:

1. ಸರ್ಕಾರದ ಎಲ್ಲಾ ಪ್ರಧಾನ ಕಾರ್ಯದರ್ಶಿಗಳು / ಕಾರ್ಯದರ್ಶಿಗಳು.
2. ಸರ್ಕಾರದ ಎಲ್ಲಾ ವಿಶೇಷ / ಅಪರ / ಸಹ ಕಾರ್ಯದರ್ಶಿಗಳು.
3. ಎಲ್ಲಾ ಇಲಾಖಾ ಮುಖ್ಯಸ್ಥರುಗಳು.
4. ಕಾರ್ಯದರ್ಶಿ, ಕರ್ನಾಟಕ ವಿಧಾನ ಪರಿಷತ್ತು / ವಿಧಾನ ಸಭೆ, ವಿಧಾನಸೌಧ, ಬೆಂಗಳೂರು.
5. ಕಾರ್ಯದರ್ಶಿ, ಕರ್ನಾಟಕ ಲೋಕಸೇವಾ ಆಯೋಗ ಪಾರ್ಕ್‌ಹೌಸ್, ಬೆಂಗಳೂರು.
6. ಮಹಾ ನಿಬಂಧಕರು, ಕರ್ನಾಟಕ ಉಚ್ಚ ನ್ಯಾಯಾಲಯ, ಬೆಂಗಳೂರು-1.
7. ನಿಬಂಧಕರು, ಕರ್ನಾಟಕ ಆಡಳಿತ ನ್ಯಾಯಮಂಡಳಿ, ಇಂದಿರಾನಗರ, ಬೆಂಗಳೂರು-38.
8. ನಿಬಂಧಕರು, ಕರ್ನಾಟಕ ಲೋಕಾಯುಕ್ತ, ಬಹುಮಹಡಿಗಳ ಕಟ್ಟಡ, ಬೆಂಗಳೂರು.
9. ವಾರಪತ್ರಿಕೆ, ಶಾಖಾ ರಕ್ಷಾ ಕಡತ / ಹೆಚ್ಚುವರಿ ಪ್ರತಿಗಳು.